

**Общество с ограниченной ответственностью  
«ЦЕНТР ОЦЕНКИ ИНВЕСТИЦИЙ»**

**«УТВЕРЖДАЮ»**

**Генеральный директор**

**ООО «Центр оценки инвестиций»**



**Р.С. Луценко**

**ОТЧЕТ №УКР-П/19-26**

**от 22 августа 2019 года**

**Оценка справедливой стоимости имущественных прав по Дополнительному соглашению № 13 от 01.06.2016г. к договору № 250113-П участия в долевом строительстве многоквартирного дома от 25.01.2013г. на объекты долевого строительства, представляющие собой нежилые помещения в количестве 3 единиц общей площадью 562,36 (пятьсот шестьдесят две целых и тридцать шесть сотых) кв.м., расположенные в многоэтажном жилом доме (строительная позиция № 18) со встроенно-пристроенными нежилыми помещениями на земельном участке общей площадью 10 643 кв. м. с кадастровым номером 36:33:0002202:72 по адресу: Воронежская область, г. Нововоронеж, ул. Первомайская, 76 (после межевания, а также по данным Росреестра, участок под строительство указанного дома имеет площадь 6 745 кв. м., кадастровый номер 36:33:0002202:2003)**

*Исполнитель отчета*

A handwritten signature in blue ink is located on the right side of the page, below the text "Исполнитель отчета".

**Попов И.А.**

**г. Королёв МО, 2019 г.**

**СОДЕРЖАНИЕ ОТЧЕТА**

	Стр.
Сопроводительное письмо	3
I. ОБЩИЕ СВЕДЕНИЯ	5
1.1. Задание на оценку	5
1.2. Применяемые стандарты оценки	6
1.3. Принятые при проведении оценки объектов оценки допущения	8
1.4. Сведения о заказчике оценки и об оценщике, подписавшем отчет об оценке	8
1.5. Сведения о независимости юридического лица, с которым оценщик заключил трудовой договор, и оценщика в соответствии со ст. 16 Федерального закона N 135-ФЗ «Об оценочной деятельности в Российской Федерации»	9
1.6. Информация обо всех привлеченных к проведению оценки и подготовке отчета об оценке организациях и специалистах	9
1.7. Основные факты и выводы	9
1.8. Перечень документов, используемых при проведении оценки и устанавливающих количественные и качественные характеристики объектов оценки	10
1.9. Анализ достаточности и достоверности информации и данных, используемых при проведении оценки	11
1.10. Методология определения справедливой стоимости	11
II. ОПИСАНИЕ ОБЪЕКТОВ ОЦЕНКИ	14
2.1. Общие положения	14
2.2. Описание имущественных прав, обременений, связанных с объектами оценки	14
2.3. Описание количественных и качественных характеристик объектов оценки	15
2.4. Описание текущего использования объектов оценки	21
2.5. Описание других факторов и характеристик, относящихся к объектом оценки	21
III АНАЛИЗ РЫНКА ОБЪЕКТОВ ОЦЕНКИ	22
3.1. Общие положения	22
3.2. Анализ рынка недвижимости	22
IV. АНАЛИЗ НАИБОЛЕЕ ЭФФЕКТИВНОГО ИСПОЛЬЗОВАНИЯ	60
V. МЕТОДОЛОГИЯ ОЦЕНКИ	61
5.1. Общие положения	61
5.2. Общие понятия оценки	61
5.3. Общее описание методов оценки недвижимости	61
5.4. Согласование результатов оценки	67
5.5. Выбор подходов и методов оценки	67
VI. ОПИСАНИЕ ПРОЦЕССА ОЦЕНКИ ОБЪЕКТОВ ОЦЕНКИ	69
6.1. Расчет стоимости объектов оценки сравнительным (рыночным) подходом	69
6.2. Расчет стоимости объектов оценки доходным подходом	79
6.3. Расчет стоимости объектов оценки затратным подходом	79
6.4. Согласование результатов оценки	79
VII. ВЫВОДЫ	81
VIII. ПЕРЕЧЕНЬ ЛИТЕРАТУРЫ И ИНЫХ ИСТОЧНИКОВ ДАННЫХ	82
ПРИЛОЖЕНИЕ 1	83
ПРИЛОЖЕНИЕ 2	91

**Генеральному директору  
ООО «РЕГИОН Девелопмент»  
Д.У. ЗПИФ недвижимости «Протон»  
госпоже Конышевой О.П.**

«22» августа 2019 г.

**Уважаемая Ольга Павловна!**

В соответствии с Техническим заданием № 26 к Договору № 03/240316 об оценке имущества, составляющего паевой инвестиционный фонд от «24» марта 2016 г., специалистами ООО «Центр оценки инвестиций» проведена оценка справедливой стоимости имущества, входящего в состав активов Закрытого паевого инвестиционного фонда недвижимости «Протон», а именно:

- имущественных прав по Дополнительному соглашению № 13 от 01.06.2016г. к договору № 250113-П участия в долевом строительстве многоквартирного дома от 25.01.2013г. на объекты долевого строительства, представляющие собой нежилые помещения в количестве 3 единиц общей площадью 562,36 (пятьсот шестьдесят две целых и тридцать шесть сотых) кв.м., расположенные в многоэтажном жилом доме (строительная позиция № 18) со встроенно-пристроенными нежилыми помещениями на земельном участке общей площадью 10 643 кв. м. с кадастровым номером 36:33:0002202:72 по адресу: Воронежская область, г. Нововоронеж, ул. Первомайская, 7б (после межевания, а также по данным Росреестра, участок под строительство указанного дома имеет площадь 6 745 кв. м., кадастровый номер 36:33:0002202:2003), в т.ч.:

№ п/п	Номер помещения	Этаж	Назначение помещений	Секция	Строительная площадь с учетом лоджий/балконов
1	1	цоколь	нежилое	1	175,47
2	1	цоколь	нежилое	2	189,85
3	1	цоколь	нежилое	3	197,04
<b>ИТОГО</b>					<b>562,36</b>

ООО «Центр оценки инвестиций» отвечает требованиям Федерального закона «Об оценочной деятельности в Российской Федерации».

Сотрудник, проводивший оценку, является действительным членом саморегулируемой организации оценщиков в соответствии с требованиями действующего законодательства, и отвечает требованиям, предъявляемым к оценщикам пунктом 1.7. Указания Банка России от 25 августа 2015 года № 3758-У.

Гражданская ответственность оценщика и юридического лица, с которым оценщик заключил трудовой договор, застрахована ПАО «Страховая акционерная компания «ЭНЕРГОГАРАНТ».

Оценка произведена по состоянию на 22 августа 2019 г.

Анализ исходной информации, рыночных данных необходимых для оценки, а также соответствующие расчеты представлены в разделах настоящего Отчета, отдельные части которого не могут трактоваться раздельно, а только в связи с полным его текстом, с учетом всех принятых допущений.

Указанный Отчет выполнен в соответствии с Федеральным законом «Об оценочной деятельности в Российской Федерации» №135-ФЗ от 29.07.1998 г. (с изменениями и дополнениями), Федеральными стандартами оценки (далее – ФСО), введенными в действие Приказами Министерства экономического развития Российской Федерации (Минэкономразвития России) № 297, 298, 299, 611 (ФСО №1, ФСО №2, ФСО №3, ФСО №7), Международным стандартом финансовой отчетности (IFRS) 13 «Оценка справедливой стоимости».

Результаты оценки могут быть использованы для целей, предусмотренных ст. 37 Федерального закона «Об инвестиционных фондах» от 29.11.2001 г. № 156-ФЗ, Правилами доверительного управления Фондом и иными нормативными актами в сфере финансовых рынков. Для указанных целей результаты оценки могут быть использованы в течение шести месяцев с даты оценки.

**Итоговая величина справедливой стоимости имущественных прав по Дополнительному соглашению № 13 от 01.06.2016г. к договору № 250113-П участия в долевом строительстве многоквартирного дома от 25.01.2013г. на объекты долевого строительства, представляющие собой нежилые помещения в количестве 3 единиц общей площадью 562,36 (пятьсот шестьдесят две целых и тридцать шесть сотых) кв.м., расположенные в многоэтажном жилом доме (строительная позиция № 18) со встроенно-пристроенными нежилыми помещениями на земельном участке общей площадью 10 643 кв. м. с кадастровым номером 36:33:0002202:72 по адресу: Воронежская область, г. Нововоронеж, ул. Первомайская, 7б (после межевания, а также по данным Росреестра, участок под строительство указанного дома имеет площадь 6 745 кв. м.,**

кадастровый номер 36:33:0002202:2003), по состоянию на дату оценки, с учетом принятых допущений и округлений, составляет:

14 059 000

(Четырнадцать миллионов пятьдесят девять тысяч)  
рублей,

в том числе:

№ п/п	Номер помещения	Этаж	Назначение помещений	Секция	Строительная площадь с учетом лоджий/балконов, кв. м	Справедливая стоимость, руб.
1	1	цоколь	нежилое	1	175,47	4 386 750
2	1	цоколь	нежилое	2	189,85	4 746 250
3	1	цоколь	нежилое	3	197,04	4 926 000

Примечание: стоимость объектов оценки указана без учета налогов, которые могут быть исчислены на дату оценки (в соответствии с п. 1.4. Указания Банка России № 3758-У от 25 августа 2015 года), за исключением НДС, который возникнет после приёмки объектов оценки. Фактическая величина НДС, приходящаяся на оцениваемое право требования, определяется застройщиком после приёмки объектов оценки, пропорционально доле объектов долевого строительства в строительстве жилого многоквартирного дома.



Генеральный директор  
ООО «Центр оценки инвестиций»

Р.С. Луценко

**РАЗДЕЛ I. ОБЩИЕ СВЕДЕНИЯ****1.1. Задание на оценку**

Представленное ниже задание на оценку идентично заданию на оценку, которое является Приложением №1 к Техническому заданию № 26 к Договору № 03/240316 об оценке имущества, составляющего паевой инвестиционный фонд от «24» марта 2016 г.

**1. Объекты оценки (точное описание, состав объектов оценки с указанием сведений, достаточных для идентификации каждой из их частей (при наличии)).**

Имущество, входящее в состав активов Закрытого паевого инвестиционного фонда недвижимости «Протон», а именно:

- имущественные права по Дополнительному соглашению № 13 от 01.06.2016г. к договору № 250113-П участия в долевом строительстве многоквартирного дома от 25.01.2013г. на объекты долевого строительства, представляющие собой нежилые помещения в количестве 3 единиц общей площадью 562,36 (пятьсот шестьдесят две целых и тридцать шесть сотых) кв.м., расположенные в многоэтажном жилом доме (строительная позиция № 18) со встроенно-пристроенными нежилыми помещениями на земельном участке общей площадью 10 643 кв. м. с кадастровым номером 36:33:0002202:72 по адресу: Воронежская область, г. Нововоронеж, ул. Первомайская, 7б (после межевания, а также по данным Росреестра, участок под строительство указанного дома имеет площадь 6 745 кв. м., кадастровый номер 36:33:0002202:2003), в т.ч.:

№ п/п	Номер помещения	Этаж	Назначение помещений	Секция	Строительная площадь с учетом лоджий/балконов
1	1	цоколь	нежилое	1	175,47
2	1	цоколь	нежилое	2	189,85
3	1	цоколь	нежилое	3	197,04
<b>ИТОГО</b>					<b>562,36</b>

Отдельных частей объекты оценки не имеют.

**2. Характеристики объектов оценки и их составных частей (или ссылка на доступные для оценщиков документы, содержащие такие характеристики).**

Характеристики объектов оценки:

**коммерческие помещения в количестве 3 единиц общей площадью 562,36 (Пятьсот шестьдесят две целых тридцать шесть сотых) кв.м., в т.ч.:**

№ п/п	Номер помещения	Этаж	Назначение помещений	Секция	Строительная площадь с учетом лоджий/балконов
1	1	цоколь	нежилое	1	175,47
2	1	цоколь	нежилое	2	189,85
3	1	цоколь	нежилое	3	197,04
<b>ИТОГО</b>					<b>562,36</b>

Характеристики объектов оценки указаны в следующих доступных для оценщиков документах:

- копии Разрешения на ввод объекта в эксплуатацию № RU 36-303000-422-2017 от 26.12.2017 г.;
- копии Дополнительного соглашения № 13 от «01» июня 2016 г. к Договору № 250113-П участия в долевом строительстве многоквартирного дома от «25» января 2013г.;
- копии Договора № 250113-П участия в долевом строительстве многоквартирного дома от «25» января 2013г.;
- прочих документах и справочных материалах (или их копиях), полученных от заказчика.

**3. Имущественные права на объекты оценки.** Право общей долевой собственности владельцев инвестиционных паев Закрытого паевого инвестиционного фонда недвижимости «Протон».

**4. Права, учитываемые при оценке объектов оценки.** При оценке объектов оценки учитывается право собственности на объекты оценки, скидки на фактическое право общей долевой собственности и доверительное управление не вводятся. Объекты считаются свободными от ограничений (обременений) указанных прав, а именно свободными от обременений в виде залога, ипотеки и долгосрочных договоров аренды.

**5. Цель оценки.** Определение стоимости объектов оценки.

**6. Вид определяемой стоимости.** Справедливая стоимость в соответствии с Международным стандартом финансовой отчетности (IFRS) 13 «Оценка справедливой стоимости». Стоимость определяется без учета налогов, которые могут быть исчислены на дату оценки.

**7. Требование к составлению отчета об оценке.** Отчет об оценке должен быть составлен оценщиком, в отношении которого со стороны саморегулируемых организаций оценщиков не

применялись в течение двух лет в количестве двух и более раз меры дисциплинарного воздействия, не имеется неснятых или непогашенных мер дисциплинарного воздействия, предусмотренных Федеральным законом «Об оценочной деятельности в Российской Федерации», а также внутренними документами саморегулируемых организаций оценщиков, и стаж осуществления оценочной деятельности которого составляет не менее трех лет на дату оценки.

**8. Предполагаемое использование результатов оценки.** Результатом оценки является итоговая величина справедливой стоимости объектов оценки. Результаты оценки могут быть использованы для целей, предусмотренных ст. 37 Федерального закона «Об инвестиционных фондах» от 29.11.2001 г. № 156-ФЗ, Правилами доверительного управления Фондом и иными нормативными актами в сфере финансовых рынков. Для указанных целей результаты оценки могут быть использованы в течение шести месяцев с даты оценки.

**9. Дата оценки.** Оценка по состоянию на **22 августа 2019 г.**

**10. Срок проведения оценки.** Не позднее **22 августа 2019 г.**

**11. Допущения, на которых должна основываться оценка:**

- отчет об оценке достоверен лишь в полном объеме и лишь в указанных в нем целях.
- Оценщик не проводит юридическую экспертизу прав на оцениваемые объекты. Оцениваемые права собственности рассматриваются свободными от каких-либо претензий или ограничений, кроме ограничений, оговоренных в Отчете.
- Оценщик предполагает отсутствие каких-либо скрытых фактов, влияющих на результаты оценки. Оценщик не несет ответственности ни за наличие таких скрытых фактов, ни за необходимость выявления таковых.
- исходные данные, использованные Оценщиком при подготовке отчета, были получены из надежных источников и считаются достоверными.
- мнение Оценщика относительно стоимости объектов действительно только на дату определения стоимости объектов оценки.
- ни Заказчик, ни Оценщик не могут использовать Отчет иначе, чем это предусмотрено Договором № 03/240316 об оценке имущества, составляющего паевой инвестиционный фонд, от «24» марта 2016 г.
- отчет об оценке содержит профессиональное мнение Оценщика относительно стоимости объектов и не является гарантией того, что объекты будут проданы на свободном рынке по цене, равной стоимости объектов, указанной в Отчете.
- результаты оценки указываются в Отчете об оценке в виде единой цифры для каждого объекта, без указания возможных границ интервала стоимости.

## 1.2. Применяемые стандарты оценки

### Перечень Федеральных стандартов оценки, регламентирующих оценочную деятельность в РФ.

Согласно статье 15 Федерального закона об оценочной деятельности №135-ФЗ от 29.07.1998 г. Оценщик обязан соблюдать требования Федерального закона об оценочной деятельности, федеральных стандартов оценки, иных нормативных правовых актов Российской Федерации в области оценочной деятельности, а также требования стандартов и правил оценочной деятельности, утвержденных саморегулируемой организацией оценщиков, членом которой он является.

По состоянию на дату проведения оценки введены в действие следующие Федеральные стандарты оценки:

1. Федеральный стандарт оценки «Общие понятия оценки, подходы и требования к проведению оценки (ФСО № 1)», утвержденный Приказом Министерства экономического развития Российской Федерации (Минэкономразвития России) № 297 от 20 мая 2015 г. «Об утверждении Федерального стандарта оценки «Общие понятия оценки, подходы и требования к проведению оценки (ФСО № 1)».
2. Федеральный стандарт оценки «Цель оценки и виды стоимости (ФСО № 2)», утвержденный Приказом Министерства экономического развития Российской Федерации (Минэкономразвития России) № 298 от 20 мая 2015 г. «Об утверждении Федерального стандарта оценки «Цель оценки и виды стоимости (ФСО № 2)».
3. Федеральный стандарт оценки «Требования к отчету об оценке (ФСО № 3)», утвержденный Приказом Министерства экономического развития Российской Федерации (Минэкономразвития России) № 299 от 20 мая 2015 г. «Об утверждении Федерального стандарта оценки «Требования к отчету об оценке (ФСО № 3)».
4. Федеральный стандарт оценки «Определение кадастровой стоимости (ФСО № 4)», утвержденный Приказом Министерства экономического развития Российской Федерации (Минэкономразвития России) № 508 от 22 октября 2010 г., с изменениями утвержденными Приказом Министерства экономического развития Российской Федерации (Минэкономразвития России) № 388 от 22 июня 2015 г. «О внесении изменений в Федеральный стандарт оценки «Определение кадастровой стоимости (ФСО № 4)».

5. Федеральный стандарт оценки «Виды экспертизы, порядок ее проведения, требования к экспертному заключению и порядку его утверждения (ФСО № 5)», утвержденный Приказом Министерства экономического развития Российской Федерации (Минэкономразвития России) № 328 от 04 июля 2011 г. «Об утверждении федерального стандарта оценки «Виды экспертизы, порядок ее проведения, требования к экспертному заключению и порядку его утверждения (ФСО № 5)».
6. Федеральный стандарт оценки «Оценка недвижимости (ФСО № 7)», утвержденный Приказом Министерства экономического развития Российской Федерации (Минэкономразвития России) № 611 от 25 сентября 2014 г. «Об утверждении Федерального стандарта оценки «Оценка недвижимости (ФСО № 7)».
7. Федеральный стандарт оценки «Оценка бизнеса (ФСО № 8)», утвержденный Приказом Министерства экономического развития Российской Федерации (Минэкономразвития России) № 326 от 01 июня 2015 г. «Об утверждении Федерального стандарта оценки «Оценка бизнеса (ФСО № 8)».
8. Федеральный стандарт оценки «Оценка для целей залога (ФСО № 9)», утвержденный Приказом Министерства экономического развития Российской Федерации (Минэкономразвития России) № 327 от 01 июня 2015 г. «Об утверждении Федерального стандарта оценки «Оценка для целей залога (ФСО № 9)».
9. Федеральный стандарт оценки «Оценка стоимости машин и оборудования (ФСО № 10)», утвержденный Приказом Министерства экономического развития Российской Федерации (Минэкономразвития России) № 328 от 01 июня 2015 г. «Об утверждении Федерального стандарта оценки «Оценка стоимости машин и оборудования (ФСО № 10)».
10. Федеральный стандарт оценки «Оценка нематериальных активов и интеллектуальной собственности (ФСО № 11)», утвержденный Приказом Министерства экономического развития Российской Федерации (Минэкономразвития России) № 385 от 22 июня 2015 г. «Об утверждении Федерального стандарта оценки «Оценка нематериальных активов и интеллектуальной собственности (ФСО № 11)».
11. Федеральный стандарт оценки «Определение ликвидационной стоимости (ФСО № 12)», утвержденный Приказом Министерства экономического развития Российской Федерации (Минэкономразвития России) № 721 от 17 ноября 2016 г. «Об утверждении Федерального стандарта оценки «Определение ликвидационной стоимости (ФСО № 12)».
12. Федеральный стандарт оценки «Определение инвестиционной стоимости (ФСО № 13)», утвержденный Приказом Министерства экономического развития Российской Федерации (Минэкономразвития России) № 722 от 17 ноября 2016 г. «Об утверждении Федерального стандарта оценки «Определение инвестиционной стоимости (ФСО № 13)».

#### Применяемые стандарты.

Указанные выше Федеральные стандарты оценки можно разделить на две группы: первая группа – ФСО № 1, ФСО № 2, ФСО № 3, регламентирующие общий порядок проведения оценки не зависимо от вида объекта оценки; ФСО №№ 4-11, регламентирующие отдельные аспекты оценочной деятельности или дополняющие ФСО №№ 1-3 в части специфики оценки определенных видов активов.

Оцениваемый объект является объектом недвижимости и входит в состав имущества Закрытого паевого инвестиционного фонда недвижимости. Учитывая данное обстоятельство, при проведении настоящей оценки применялись следующие стандарты:

1. Федеральный стандарт оценки «Общие понятия оценки, подходы и требования к проведению оценки (ФСО № 1)», утвержденный Приказом Министерства экономического развития Российской Федерации (Минэкономразвития России) № 297 от 20 мая 2015 г. «Об утверждении Федерального стандарта оценки «Общие понятия оценки, подходы и требования к проведению оценки (ФСО № 1)».
2. Федеральный стандарт оценки «Цель оценки и виды стоимости (ФСО № 2)», утвержденный Приказом Министерства экономического развития Российской Федерации (Минэкономразвития России) № 298 от 20 мая 2015 г. «Об утверждении Федерального стандарта оценки «Цель оценки и виды стоимости (ФСО № 2)».
3. Федеральный стандарт оценки «Требования к отчету об оценке (ФСО № 3)», утвержденный Приказом Министерства экономического развития Российской Федерации (Минэкономразвития России) № 299 от 20 мая 2015 г. «Об утверждении Федерального стандарта оценки «Требования к отчету об оценке (ФСО № 3)».
4. Федеральный стандарт оценки «Оценка недвижимости (ФСО № 7)», утвержденный Приказом Министерства экономического развития Российской Федерации (Минэкономразвития России) № 611 от 25 сентября 2014 г. «Об утверждении Федерального стандарта оценки «Оценка недвижимости (ФСО № 7)».
5. Стандарты и правила оценочной деятельности, утвержденные саморегулируемой организацией оценщиков, действительным членом которой является проводивший оценку оценщик.
6. Международный стандарт финансовой отчетности (IFRS) 13 «Оценка справедливой стоимости».

### 1.3. Принятые при проведении оценки объектов оценки допущения

Основные допущения, принятые при проведении оценки объектов оценки, представлены в задании на оценку. Дополнительно к указанным в задании на оценку, при проведении настоящей оценки, были приняты следующие допущения:

- условия финансирования предполагаемой сделки с объектами оценки – полная, единовременная оплата;
- условия продажи – розничная продажа объектов оценки.

### 1.4. Сведения о заказчике оценки и об оценщике, подписавшем отчет об оценке

#### Сведения о заказчике оценки

Полное наименование	Общество с ограниченной ответственностью «РЕГИОН Девелопмент» Д.У. Закрытым паевым инвестиционным фондом недвижимости «Протон»
Место нахождения	119021, г. Москва, бульвар Зубовский, д.11А, этаж 6, помещение I, комната 1
Почтовый адрес	119021, г. Москва, бульвар Зубовский, д.11А, этаж 6, помещение I, комната 1
Основной государственный регистрационный номер (ОГРН)	1037708029633
Дата присвоения ОГРН	27.05.2003 г.

#### Сведения об оценщике

Общие сведения об Оценщике	<b>Попов Игорь Александрович</b> - действительный член саморегулируемой организации оценщиков Некоммерческого партнерства «САМОРЕГУЛИРУЕМАЯ ОРГАНИЗАЦИЯ АССОЦИАЦИИ РОССИЙСКИХ МАГИСТРОВ ОЦЕНКИ» (НП «АРМО») Свидетельство о членстве в саморегулируемой организации оценщиков № 3237-18 от 06.09.2018 г. Регистрационный № 2095 от 06.09.2018 г. Параметры документа о профессиональном образовании: Диплом о профессиональной переподготовке Государственной академии промышленного менеджмента имени Н.П. Пастухова ПП-1 № 608624, выдан 03.07.2010 г. Квалификационный аттестат в области оценочной деятельности по направлению «Оценка недвижимости» № 003160-1 от 07.02.2018 г. Стаж работы оценщиком с 2010 года. Заключен трудовой договор с ООО «Центр оценки инвестиций».
Юридическое лицо, с которым Оценщик заключил трудовой договор	Общество с ограниченной ответственностью «Центр оценки инвестиций», ОГРН 1045003366550 от 19.08.2004 г. Адрес: Московская область, г. Королёв, микрорайон Юбилейный, ул. Ленинская, д. 12, пом. 019.
Место нахождения Оценщика	Место нахождения оценщика соответствует адресу нахождения организации, с которой оценщик заключил трудовой договор.
Почтовый адрес Оценщика	141090, Московская область, г. Королёв, микрорайон Юбилейный, ул. Маяковского, д. 7/9, кв. 1а.
Номер контактного телефона	+7 (495) 229-49-71
Адрес электронной почты	<a href="mailto:igor.popov@ramb-price.ru">igor.popov@ramb-price.ru</a>
Страхование ответственности юридического лица	Полис страхования ответственности № 180005-035-000208, выдан ПАО «САК «ЭНЕРГОГАРАНТ» 04.12.2018 г. Срок действия договора (срок страхования) с 01.01.2019 г. по 31.12.2019 г. Страховая сумма 100 000 000 (сто миллионов) рублей.
Место нахождения СРО	г. Москва
Адрес СРО	107023, г. Москва, ул. Суворовская, д. 19, стр. 1, БЦ Галатекс, 4 этаж.
Саморегулируемая организация	<b>Попов Игорь Александрович</b>



**Сведения об оценщике**

оценщиков	Некоммерческое партнерство «САМОРЕГУЛИРУЕМАЯ ОРГАНИЗАЦИЯ АССОЦИАЦИИ РОССИЙСКИХ МАГИСТРОВ ОЦЕНКИ», включена в единый государственный реестр саморегулируемых организаций оценщиков за № 0002 от 04 июля 2007 г.
Страхование гражданской ответственности	<b>Попов Игорь Александрович</b> Полис страхования ответственности оценщика № 180005-035-000206, выдан 04.12.2018 г. ПАО «САК «ЭНЕРГОГАРАНТ», срок действия с 01.01.2019 г. по 31.12.2019 г., страховая сумма 30 000 000 (тридцать миллионов) рублей.

**1.5. Сведения о независимости юридического лица, с которым оценщик заключил трудовой договор, и оценщика в соответствии со ст. 16 Федерального закона N 135-ФЗ «Об оценочной деятельности в Российской Федерации»**

Юридическое лицо, с которым оценщик заключил трудовой договор, подтверждает, что не имеет имущественного интереса в объекте оценки и (или) не является аффилированным лицом заказчика.

Размер денежного вознаграждения юридического лица, с которым оценщик заключил трудовой договор, за проведение оценки объекта оценки не зависит от итоговой величины стоимости объекта оценки, указанной в настоящем отчете об оценке.

Оценщик не является учредителем, собственником, акционером, должностным лицом или работником юридического лица - заказчика, лицом, имеющим имущественный интерес в объекте оценки. Оценщик не состоит с указанными лицами в близком родстве или свойстве.

Оценщик не имеет в отношении объекта оценки вещных или обязательственных прав вне договора и не является участником (членом) или кредитором юридического лица – заказчика, равно как и заказчик не является кредитором или страховщиком оценщика.

Размер оплаты оценщику за проведение оценки объекта оценки не зависит от итоговой величины стоимости объекта оценки, указанной в настоящем отчете об оценке.

**1.6. Информация обо всех привлеченных к проведению оценки и подготовке отчета об оценке организациях и специалистах**

Для проведения настоящей оценки и подготовки настоящего отчета об оценке сторонние организации и специалисты не привлекались.

**1.7. Основные факты и выводы****Общие сведения**

Основание для проведения оценщиком оценки объектов оценки	Техническое задание № 26 к Договору № 03/240316 об оценке имущества, составляющего паевой инвестиционный фонд от «24» марта 2016 г.
Дата составления отчета	22 августа 2019 г.
Номер отчета	УКР-П/19-26

**Общая информация, идентифицирующая объекты оценки**

Вид объектов оценки	Имущественные права.
Реквизиты договора участия в долевом строительстве	Договор № 250113-П участия в долевом строительстве многоквартирного дома от 25.01.2013 г.
Стороны договора участия в долевом строительстве	Застройщик – Общество с ограниченной ответственностью «ФЕНИКС». Участник долевого строительства – Общество с ограниченной ответственностью «РЕГИОН Девелопмент» Д.У. Закрытым паевым инвестиционным фондом недвижимости «Протон».
Объект, возводимый застройщиком по договору	Многоквартирный дом (далее – Дом) – многоэтажный жилой дом, со встроенно-пристроенными нежилыми помещениями, расположенном на земельном участке общей площадью 10 643 кв. м с кадастровым номером 36:33:0002202:72 по адресу: Воронежская область, г. Нововоронеж, ул. Первомайская, 7б (после межевания, а также по данным Росреестра, участок под строительство указанного дома имеет площадь 6 745 кв. м.,

**Общая информация, идентифицирующая объекты оценки**

кадастровый номер 36:33:0002202:2003).

Объекты долевого строительства по договору

Нежилые помещения в количестве 3 единиц общей площадью 562,36 (пятьсот шестьдесят две целых и тридцать шесть сотых) кв.м., расположенные в многоквартирном жилом доме (строительная позиция № 18) со встроенно-пристроенными нежилыми помещениями на земельном участке общей площадью 10 643 кв. м. с кадастровым номером 36:33:0002202:72 по адресу: Воронежская область, г. Нововоронеж, ул. Первомайская, 7б (после межевания, а также по данным Росреестра, участок под строительство указанного дома имеет площадь 6 745 кв. м., кадастровый номер 36:33:0002202:2003), в составе:

№ п/п	Номер помещения	Этаж	Назначение помещений	Секция	Строительная площадь с учетом лоджий/балконов, кв. м
1	1	цоколь	нежилое	1	175,47
2	1	цоколь	нежилое	2	189,85
3	1	цоколь	нежилое	3	197,04
<b>Итого:</b>					<b>562,36</b>

**Результаты оценки, полученные при применении различных подходов к оценке**

Условный (проектный) номер объекта недвижимости, право на который оценивается	Затратный подход, руб.	Сравнительный (рыночный *) подход, руб.	Доходный подход, руб.	Итоговая стоимость **, руб.
1	не использовался	4 386 750	не использовался	4 386 750
1	не использовался	4 746 250	не использовался	4 746 250
1	не использовался	4 926 000	не использовался	4 926 000

\* Международный стандарт финансовой отчетности (IFRS) 13 «Оценка справедливой стоимости».

\*\* итоговые стоимости объектов оценки указаны без учета налогов, которые могут быть исчислены на дату оценки (в соответствии с п. 1.4. Указания Банка России № 3758-У от 25 августа 2015 года).

**Ограничения и пределы применения полученной итоговой стоимости**

Результатом оценки являются итоговые величины справедливой стоимости объектов оценки. Результаты оценки могут быть использованы для целей, предусмотренных ст. 37 Федерального закона «Об инвестиционных фондах» от 29.11.2001 г. № 156-ФЗ, Правилами доверительного управления Фондом и иными нормативными актами в сфере финансовых рынков. Для указанных целей результаты оценки могут быть использованы в течение шести месяцев с даты оценки.

**1.8. Перечень документов, используемых при проведении оценки и устанавливающих количественные и качественные характеристики объектов оценки**

Для определения стоимости объектов оценки Оценщиком использовалась информация, полученная от Заказчика и рыночная информация. Перечень документов и справочных материалов, полученных от Заказчика, представлен в табл. 1.

Таблица 1.

**Перечень документов и справочных материалов, полученных от Заказчика**

Наименование документа	Реквизиты документа	Вид документа
Дополнительное соглашение к Договору № 250113-П участия в долевом строительстве многоквартирного дома от «25» января 2013г.	№ 13 от «01» июня 2016 г.	Копия (Представлена в Приложении 2 Отчета)
Договор участия в долевом строительстве многоквартирного дома	№ 250113-П от 25.01.2013 г.	Копия (Находится в Архиве оценщика)
Разрешение на ввод объекта в эксплуатацию	№ RU 36-303000-422-2017 от 26.12.2017 г.	Копия (Представлена в Приложении 2 Отчета)

Источник: 1. Данные Заказчика.

## 1.9. Анализ выполнения принципов использования информации при проведении оценки

При определении стоимости объекта оценки Оценщиком использовалась информация, полученная от Заказчика (табл. 1), из правовых баз данных и рыночная информация.

Перечень используемых интернет-сайтов и других открытых источников информации, представлен по тексту настоящего Отчета.

**Процесс оценки - сбор и аналитическая оценка данных по объекту оценки и экономической ситуации на конкретном рынке с целью формирования заключения о стоимости объекта оценки.**

Оценщик осуществляет сбор и анализ информации, необходимой для проведения оценки объекта оценки, существенной для определения стоимости объекта оценки теми подходами и методами, которые на основании суждения Оценщика должны быть применены при проведении оценки, в том числе:

- информацию о количественных и качественных характеристиках объекта оценки, включая перечень устанавливающих их документов, а также иную информацию, существенную для определения стоимости объекта оценки;
- информацию о рынке объекта оценки, ценообразующих факторах, а также внешних факторах, влияющих на его стоимость.

При составлении отчета об оценке оценщик должен придерживаться следующих принципов:

- в отчете должна быть изложена информация, существенная с точки зрения оценщика для определения стоимости объекта оценки;
- информация, приведенная в отчете об оценке, существенным образом влияющая на стоимость объекта оценки, должна быть подтверждена.

**Общее требование к использованию информации при проведении оценки - Отчет об оценке не должен допускать неоднозначного толкования или вводить в заблуждение.**

Документы, предоставленные Заказчиком оценки, а так же данные из открытых источников<sup>1</sup>, использованные Оценщиком, на достаточном уровне отражают данные по объекту оценки. Документы и отраженную в них информацию, Оценщик принимал к сведению только после проверки их соответствия действительной ситуации, установленной в ходе интервьюирования представителей Заказчика оценки. Информация, используемая при проведении оценки, удовлетворяет требованиям достаточности и достоверности с учетом принятых допущений к оценке.

## 1.10. Методология определения справедливой стоимости

При определении справедливой стоимости необходимо руководствоваться положениями Международного стандарта финансовой отчетности (IFRS) 13 «Оценка справедливой стоимости».

В соответствии с указанным ранее стандартом **справедливая стоимость - это цена, которая может быть получена при продаже актива или уплачена при передаче обязательства при проведении операции на добровольной основе на основном (или наиболее выгодном) рынке на дату оценки в текущих рыночных условиях (то есть выходная цена) независимо от того, является ли такая цена непосредственно наблюдаемой или рассчитывается с использованием другого метода оценки.**

Основные этапы определения справедливой стоимости нефинансового актива.

1. Выяснение конкретного актива или обязательства, являющегося объектом оценки (в соответствии с его единицей учета) – описание объекта оценки.
2. Определение наилучшего и наиболее эффективного использования нефинансового актива.
3. Определение исходных условий оценки нефинансовых активов.
4. Определение исходных данных для методов оценки.
5. Применение методов оценки.

1. Выяснение конкретного актива или обязательства, являющегося объектом оценки (в соответствии с его единицей учета).

Выполнение указанного пункта заключается в описании объекта оценки.

2. Определение наилучшего и наиболее эффективного использования нефинансового актива.

При оценке справедливой стоимости нефинансового актива учитывается способность участника рынка генерировать экономические выгоды посредством наилучшего и наиболее эффективного использования актива или посредством его продажи другому участнику рынка, который использовал бы данный актив наилучшим и наиболее эффективным образом.

Для наилучшего и наиболее эффективного использования нефинансового актива принимается в расчет такое использование актива, которое является физически выполнимым, юридически

<sup>1</sup> Источники информации, используемые в отчете, указываются в соответствующих разделах отчета.

допустимым и финансово оправданным, как изложено ниже:

- физически выполнимое использование предусматривает учет физических характеристик актива, которые участники рынка учитывали бы при установлении цены на актив (например, местонахождение или размер имущества);
- юридически допустимое использование предусматривает учет любых юридических ограничений на использование актива, которые участники рынка учитывали бы при установлении цены на актив (например, правила зонирования, применимые к имуществу);
- финансово оправданное использование предусматривает учет того факта, генерирует ли физически выполнимое и юридически допустимое использование актива доход или потоки денежных средств (с учетом затрат на преобразование актива к такому использованию), достаточные для получения дохода на инвестицию, который участники рынка требовали бы от инвестиции в данный актив при данном использовании.

### 3. Определение исходных условий оценки нефинансовых активов.

Наилучшее и наиболее эффективное использование нефинансового актива устанавливает исходное условие оценки, используемое для оценки справедливой стоимости актива, как изложено ниже:

- лучшее и наиболее эффективное использование нефинансового актива может обеспечить участникам рынка получение максимальной стоимости посредством его использования в комбинации с другими активами как группы активов (при установке или иной конфигурации для использования) или в комбинации с другими активами и обязательствами (например, бизнес);
- наилучшее и наиболее эффективное использование нефинансового актива может обеспечить участникам рынка получение максимальной стоимости при его отдельном использовании. Если наилучшее и наиболее эффективное использование актива заключается в его отдельном использовании, справедливая стоимость актива - это цена, которая была бы получена при проведении текущей операции по продаже данного актива участникам рынка, которые использовали бы данный актив отдельно.

При оценке справедливой стоимости нефинансового актива принимается допущение о том, что актив продается согласно с единицей учета, предусмотренной в других МСФО (которой может являться отдельный актив). Так обстоит дело даже в том случае, когда при такой оценке справедливой стоимости принимается допущение о том, что наилучшее и наиболее эффективное использование актива заключается в его использовании в комбинации с другими активами или с другими активами и обязательствами, потому что оценка справедливой стоимости предполагает, что участник рынка уже имеет дополнительные активы и связанные с ними обязательства.

### 4. Определение исходных данных для методов оценки.

Методы оценки, применяемые для оценки справедливой стоимости, должны максимально использовать уместные наблюдаемые исходные данные и минимально использовать ненаблюдаемые исходные данные.

Примеры рынков, на которых исходные данные могут быть наблюдаемыми в отношении некоторых активов и обязательств (например, финансовые инструменты), включают следующее:

- валютные рынки. На валютном рынке цены закрытия рынка являются легкодоступными и обычно представляют справедливую стоимость. Примером такого рынка является Лондонская фондовая биржа.
- дилерские рынки. На дилерском рынке дилеры всегда готовы торговать (покупать или продавать за свой собственный счет), таким образом обеспечивая ликвидность, используя свой собственный капитал, чтобы иметь запас единиц, для которых они создают рынок. Как правило, цена покупателя и цена продавца (представляющие цену, по которой дилер желает купить, и цену, по которой дилер желает продать, соответственно) являются легкодоступными в большей степени, нежели цены закрытия рынка. Внебиржевые рынки (цены на которых публично сообщаются) являются дилерскими рынками. Дилерские рынки также существуют для других видов активов и обязательств, включая некоторые финансовые инструменты, товары и физические активы (например, используемое оборудование).
- посреднические рынки. На посредническом рынке брокеры стараются свести покупателей с продавцами, но не готовы торговать за свой собственный счет. Другими словами, брокеры не используют свой собственный капитал, чтобы иметь запас единиц, для которых они создают рынок. Брокер знает цены, предлагаемые и запрашиваемые соответствующими сторонами, но каждая из сторон, как правило, не знает ценовые требования другой стороны. Информация о ценах завершившихся операций иногда бывает доступной. Брокерские рынки имеют электронные коммуникационные сети, в которых сводятся заказы на покупку и продажу, а также рынки коммерческой и жилой недвижимости.
- рынки "от принципала к принципалу". На рынке "от принципала к принципалу" операции, как первоначальные, так и по перепродаже, осуществляются сторонами самостоятельно, без посредников. Информация о таких операциях может быть общедоступной лишь в небольшом объеме.

Иерархия исходных данных:

- исходные данные 1 Уровня - это котируемые цены (некорректируемые) на активных рынках для идентичных активов или обязательств, к которым предприятие может получить доступ на дату оценки.
- исходные данные 2 Уровня - это исходные данные, которые не являются котируемыми ценами, включенными в 1 Уровень, и которые прямо или косвенно являются наблюдаемыми для актива или обязательства.
- исходные данные 3 Уровня - это ненаблюдаемые исходные данные для актива или обязательства.

Применительно к объектам недвижимости в качестве исходных данных стандартом предписывается использовать следующие данные 2 Уровня - цену за квадратный метр здания (множитель оценки), полученную на основе наблюдаемых рыночных данных, например, множителей, основанных на ценах, используемых в наблюдаемых операциях с сопоставимыми (то есть аналогичными) зданиями с аналогичным местонахождением.

#### 5. Применение методов оценки.

При оценке справедливой стоимости необходимо использовать такие методы оценки, которые являются приемлемыми в сложившихся обстоятельствах и для которых доступны данные, достаточные для оценки справедливой стоимости, при этом максимально используя уместные наблюдаемые исходные данные и минимально используя ненаблюдаемые исходные данные.

Три наиболее широко используемыми методами оценки являются рыночный подход, затратный подход и доходный подход.

*Рыночный подход.* При рыночном подходе используются цены и другая уместная информация, генерируемая рыночными операциями с идентичными или сопоставимыми (то есть аналогичными) активами, обязательствами или группой активов и обязательств, такой как бизнес.

*Затратный подход.* При затратном подходе отражается сумма, которая потребовалась бы в настоящий момент для замены производительной способности актива (часто называемой текущей стоимостью замещения).

*Доходный подход.* При использовании доходного подхода будущие суммы (например, потоки денежных средств или доходы и расходы) преобразовываются в единую сумму на текущий момент (то есть дисконтированную). При использовании доходного подхода оценка справедливой стоимости отражает текущие рыночные ожидания в отношении таких будущих сумм. Такие методы оценки включают, например, следующее:

- методы оценки по приведенной стоимости;
- модели оценки опциона, такие как формула Блэка-Шоулса-Мертон или биномиальная модель (то есть структурная модель), которые включают методы оценки по приведенной стоимости и отражают как временную, так и внутреннюю стоимость опциона;
- метод дисконтированных денежных потоков, который используется для оценки справедливой стоимости некоторых нематериальных активов.

В некоторых случаях приемлемым будет использование одного метода оценки (например, при оценке актива или обязательства с использованием котируемой цены на активном рынке для идентичных активов или обязательств). В других случаях приемлемым будет использование множественных методов оценки (например, так может обстоять дело при оценке единицы, генерирующей денежные средства). Если для оценки справедливой стоимости используются множественные методы оценки, то результаты (то есть соответствующие показатели справедливой стоимости) должны оцениваться путем рассмотрения целесообразности диапазона значений, обозначенных данными результатами. Оценка справедливой стоимости - это значение в пределах такого диапазона, которое наиболее точно представляет справедливую стоимость в сложившихся обстоятельствах.

При проведении настоящей оценки указанные этапы определения справедливой стоимости конкретизировались, дополнялись и расширялись на основе положений Федеральных стандартов оценки, действующих на дату проведения оценки и соответствующих виду объекта оценки.

## РАЗДЕЛ II. ОПИСАНИЕ ОБЪЕКТОВ ОЦЕНКИ

### 2.1. Общие положения

В соответствии с положениями Международного стандарта финансовой отчетности (IFRS) 13 «Оценка справедливой стоимости» первым этапом оценки справедливой стоимости является выяснение (описание) конкретного актива или обязательства, являющегося объектом оценки (в соответствии с его единицей учета). В указанном стандарте детализация процесса выяснения (описания) актива отсутствует.

В соответствии с положениями статьи 8 Федерального стандарта оценки «Требования к отчету об оценке (ФСО № 3)» вне зависимости от вида объекта оценки в отчете об оценке должно содержаться описание объекта оценки с указанием перечня документов, используемых оценщиком и устанавливающих количественные и качественные характеристики объекта оценки, а в отношении объекта оценки, принадлежащего юридическому лицу, – также реквизиты юридического лица (в том числе полное и (в случае, если имеется) сокращенное наименование, дата государственной регистрации, основной государственный регистрационный номер) и балансовая стоимость объекта оценки (при наличии).

При проведении настоящей оценки была принята следующая последовательность описания объекта оценки:

1. Описание имущественных прав, обременений, связанных с объектом оценки.
2. Описание количественных и качественных характеристик объекта оценки (за исключением описания имущественных прав, обременений, связанных с объектом оценки).
3. Описание текущего использования объекта оценки.
4. Описание других факторов и характеристик, относящихся к объекту оценки, существенно влияющих на его стоимость.

### 2.2. Описание имущественных прав, обременений, связанных с объектами оценки

#### Общее описание объектов оценки.

В настоящем отчете объектами оценки являются имущественные права по Дополнительному соглашению № 13 от 01.06.2016г. к договору № 250113-П участия в долевом строительстве многоквартирного дома от 25.01.2013г. на объекты долевого строительства, представляющие собой нежилые помещения в количестве 3 единиц общей площадью 562,36 (пятьсот шестьдесят две целых и тридцать шесть сотых) кв.м., расположенные в многоэтажном жилом доме (строительная позиция № 18) со встроенно-пристроенными нежилыми помещениями на земельном участке общей площадью 10 643 кв. м. с кадастровым номером 36:33:0002202:72 по адресу: Воронежская область, г. Нововоронеж, ул. Первомайская, 7б (после межевания, а также по данным Росреестра, участок под строительство указанного дома имеет площадь 6 745 кв. м., кадастровый номер 36:33:0002202:2003), в составе:

№ п/п	Номер помещения	Этаж	Назначение помещений	Секция	Строительная площадь с учетом лоджий/балконов, кв. м
1	1	цоколь	нежилое	1	175,47
2	1	цоколь	нежилое	2	189,85
3	1	цоколь	нежилое	3	197,04
<b>Итого:</b>					<b>562,36</b>

Объекты оценки входят в состав активов Закрытого паевого инвестиционного фонда недвижимости «Протон».

Стороны договора участия в долевом строительстве:

- застройщик – Общество с ограниченной ответственностью «ФЕНИКС»;
- участник долевого строительства - Общество с ограниченной ответственностью «РЕГИОН Девелопмент» Д.У. Закрытым паевым инвестиционным фондом недвижимости «Протон».

Жилой дом, в котором расположены нежилые помещения, имущественные права на которые оцениваются, сдан в эксплуатацию в декабре 2017 г.

В настоящее время выполняется процедура приемки объектов недвижимости, права на которые оцениваются, участником долевого строительства.

**Имущественные права, связанные с объектами оценки.**

Объекты оценки входят в состав активов Закрытого паевого инвестиционного фонда недвижимости «Протон».

В соответствии с положениями статьи 11 Федерального закона «Об инвестиционных фондах» имущество, составляющее паевой инвестиционный фонд, является общим имуществом владельцев инвестиционных паев и принадлежит им на праве общей долевой собственности. Раздел имущества, составляющего паевой инвестиционный фонд, и выдел из него доли в натуре не допускаются, за исключением случаев, предусмотренных Федеральным законом «Об инвестиционных фондах».

Указанные обстоятельства ограничивают возможность указания реквизитов собственников объектов оценки.

Данные о балансовой стоимости объектов оценки представлены в табл. 2.

Таблица 2.

Данные о балансовой стоимости объектов оценки

Номер объекта долевого строительства	Балансовая стоимость, руб.
1	нет данных
1	нет данных
1	нет данных

Источник: 1. Данные Заказчика.

**Существующие ограничения (обременения) права, связанные с объектами оценки.**

Объекты оценки имеют обременения в виде доверительного управления. В соответствии со статьёй 1012 Гражданского кодекса по договору доверительного управления имуществом одна сторона (учредитель управления) передает другой стороне (доверительному управляющему) на определенный срок имущество в доверительное управление, а другая сторона обязуется осуществлять управление этим имуществом в интересах учредителя управления или указанного им лица (выгодоприобретателя). Передача имущества в доверительное управление не влечет перехода права собственности на него к доверительному управляющему. Осуществляя доверительное управление имуществом, доверительный управляющий вправе совершать в отношении этого имущества в соответствии с договором доверительного управления любые юридические и фактические действия в интересах выгодоприобретателя.

В соответствии с Федеральным законом «Об инвестиционных фондах» управляющая компания осуществляет доверительное управление паевым инвестиционным фондом путем совершения любых юридических и фактических действий в отношении составляющего его имущества, а также осуществляет все права, удостоверенные ценными бумагами, составляющими паевой инвестиционный фонд, включая право голоса по голосующим ценным бумагам. Управляющая компания вправе предъявлять иски и выступать ответчиком по искам в суде в связи с осуществлением деятельности по доверительному управлению паевым инвестиционным фондом.

Управляющая компания совершает сделки с имуществом, составляющим паевой инвестиционный фонд, от своего имени, указывая при этом, что она действует в качестве доверительного управляющего. Это условие считается соблюденным, если при совершении действий, не требующих письменного оформления, другая сторона информирована об их совершении доверительным управляющим в этом качестве, а в письменных документах после наименования доверительного управляющего сделана пометка "Д. У." и указано название паевого инвестиционного фонда.

**Имущественные права, учитываемые при проведении оценки.**

При оценке объектов оценки учитывается право собственности на объекты оценки, скидки на фактическое право общей долевой собственности и доверительное управление не вводятся. Объекты считаются свободным от ограничений (обременений) указанных прав, а именно свободными от обременений в виде залога, ипотеки и долгосрочных договоров аренды.

**2.3. Описание количественных и качественных характеристик объекта оценки**

В качестве основных документов, устанавливающих количественные и качественные характеристики объекта оценки, следует рассматривать документы, указанные в табл. 1.

Объект недвижимости имеет специфическую систему качественных и количественных характеристик. Качество - это совокупность свойств недвижимого имущества, определяющих его пригодность удовлетворять предъявляемым, в соответствии с функциональным назначением, требованиям.

Свойство - объективная особенность объекта, проявляющаяся при его эксплуатации, управлении или пользовании.

Показатели качества характеризуют одно или несколько свойств недвижимости, при этом показатели могут иметь количественное выражение или описываться вербально.

При проведении настоящей оценки состав количественных и качественных характеристик объекта оценки определялся на основе представленного в Федеральном стандарте оценки «Оценка недвижимости (ФСО № 7)» перечня элементов сравнения, который необходимо использовать при реализации сравнительного подхода:

- передаваемые имущественные права, ограничения (обременения) этих прав;
- условия финансирования состоявшейся или предполагаемой сделки (вид оплаты, условия кредитования, иные условия);
- условия продажи (нетипичные для рынка условия, сделка между аффилированными лицами, иные условия);
- условия рынка (изменения цен за период между датами сделки и оценки, скидки к ценам предложений, иные условия);
- вид использования и (или) зонирование;
- местоположение объекта;
- физические характеристики объекта, в том числе свойства земельного участка, состояние объектов капитального строительства, соотношение площади земельного участка и площади его застройки, иные характеристики;
- экономические характеристики (уровень операционных расходов, условия аренды, состав арендаторов, иные характеристики);
- наличие движимого имущества, не связанного с недвижимостью;
- другие характеристики (элементы), влияющие на стоимость.

Указанные элементы сравнения так же можно использовать (в соответствии с положениями ФСО № 7) для определения других расчетных показателей, например арендных ставок, износа и устареваний, ставок капитализации и дисконтирования. Указанные в перечне характеристики детализировались и дополнялись на основе дополнительного анализа справочной и специальной литературы.

Характеристики объекта оценки по таким элементам сравнения как передаваемые имущественные права, ограничения (обременения) этих прав описаны в разделе 2.1. и в дальнейшем не детализировались.

Анализ указанных в Федеральном стандарте оценки «Оценка недвижимости (ФСО № 7)» элементов сравнения показывает, что часть из них не связана непосредственно с объектом оценки и зависит от внешних условий и факторов. К таким элементам сравнения можно отнести:

- условия финансирования состоявшейся или предполагаемой сделки (вид оплаты, условия кредитования, иные условия);
- условия продажи (нетипичные для рынка условия, сделка между аффилированными лицами, иные условия);
- условия рынка (изменения цен за период между датами сделки и оценки, скидки к ценам предложений, иные условия).

Данные элементы сравнения не детализировались и в перечень количественных и качественных характеристик объекта оценки не включались. Принимаемые при проведении дальнейших расчетов значения указанных характеристик представлены в разделе 1.3.

Так же не детализировались и не включались в перечень количественных и качественных характеристик объекта оценки следующие характеристики:

- свойства земельного участка;
- соотношение площади земельного участка и площади его застройки.

В соответствии с положениями Федерального стандарта оценки «Оценка недвижимости (ФСО № 7)» объектами оценки могут выступать объекты недвижимости - застроенные земельные участки, незастроенные земельные участки, объекты капитального строительства, а также части земельных участков и объектов капитального строительства, жилые и нежилые помещения, вместе или по отдельности, с учетом связанных с ними имущественных прав, если это не противоречит действующему законодательству.

Таким образом, при проведении настоящей оценки детализация количественных и качественных характеристик объекта оценки проводилась по следующим элементам сравнения:

- вид использования и (или) зонирование;
- местоположение объекта;
- физические характеристики объекта, в части физических свойств и состояния объекта и иных физических характеристик;
- экономические характеристики (уровень операционных расходов, условия аренды, состав арендаторов, иные характеристики);
- наличие движимого имущества, не связанного с недвижимостью;



- другие характеристики (элементы), влияющие на стоимость.

### 1. Вид использования и (или) зонирование.

Вид использования для объектов оценки целесообразно описать через вид использования объектов недвижимости, права на которые оцениваются. Данные о виде использования объектов недвижимости, права на которые оцениваются представлены в табл. 3.

Таблица 3.

#### Данные о виде использования объектов недвижимости, права на которые оцениваются

Условный (проектный) номер объекта недвижимости, право на который оценивается	Разрешенный вид использования
1, 1, 1	нежилое помещение

Источник: 1. Анализ Оценка документов, представленных в табл. 1.

### 2. Местоположение объекта.

При проведении настоящей оценки классификация характеристик местоположения принята на основе анализа данных представленных в издании «Справочник оценщика недвижимости. Офисно-торговая недвижимость и сходные типы объектов. Корректирующие коэффициенты и скидки для сравнительного подхода. Под редакцией Лейфера Л.А.», Нижний Новгород, 2018 год.

Местоположение объектов недвижимости описывается следующими характеристиками:

- адрес объекта недвижимости (субъект, город, район, улица, дом);
- статус населенного пункта - типовая территориальная зона в пределах региона (областной центр – ТЗ №1; населенные пункты в ближайшей окрестности областного центра – ТЗ №2; райцентры и поселки городского типа с развитой промышленностью – ТЗ №3; райцентры и поселки городского типа сельскохозяйственных районов – ТЗ №4; прочие населенные пункты – ТЗ №5), в ряде случаев может использоваться показатель удаления от ключевой типовой территориальной зоны в пределах области;
- численность населения населенного пункта, тыс. чел.;
- средняя заработная плата в населенном пункте, тыс. руб.;
- типовая территориальная зона в пределах города (культурный и исторический центр (самый дорогой район; может включать зоны, находящиеся в разных административных районах города) – ТЗ №1; центры административных районов города (территории бизнес центров и крупных торговых центров) – ТЗ №2; спальные микрорайоны высотной застройки (кварталы застройки после 90-х годов современными высокотажными зданиями) – ТЗ №3; спальные микрорайоны среднеэтажной застройки (кварталы застройки до 90-х годов среднеэтажными зданиями (6-9 этажей)) – ТЗ №4; районы вокруг крупных промышленных предприятий (промзоны, окраины городов, территории старой застройки) – ТЗ №5; районы крупных автомагистралей города – ТЗ №6), в ряде случаев может использоваться показатель удаления от ключевой типовой территориальной зоны в пределах города.

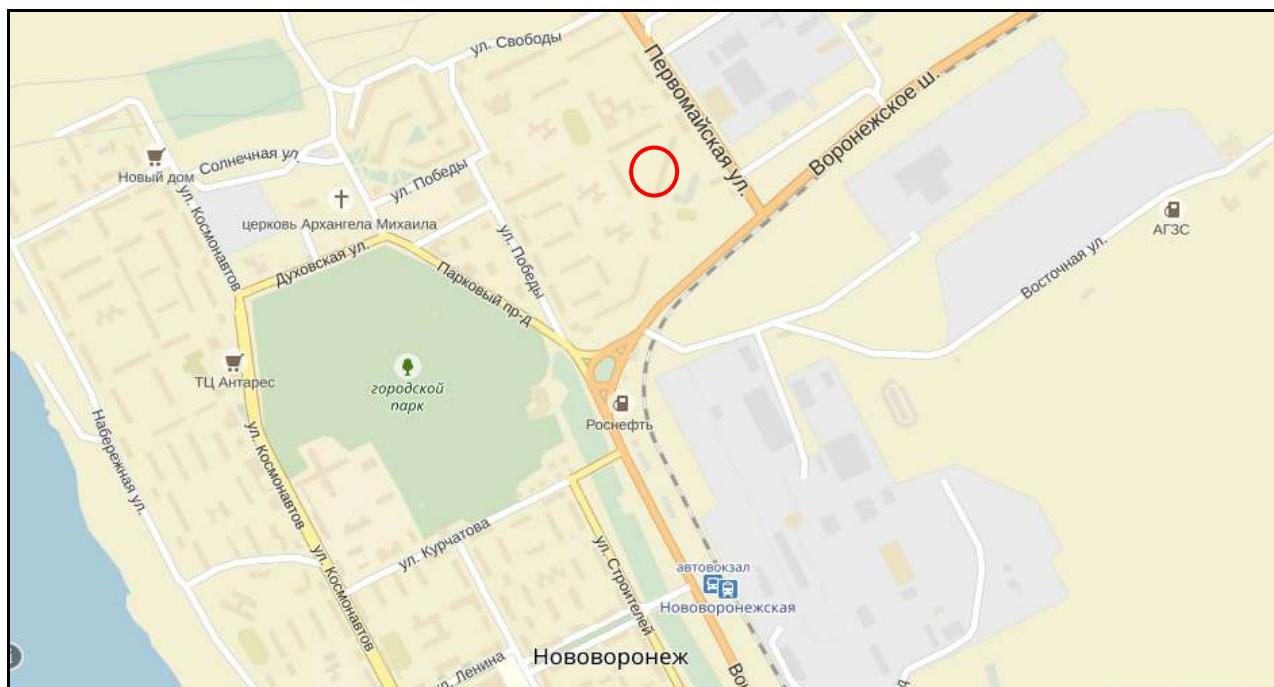
Данные об адресах объектов недвижимости, права на которые оцениваются представлены в табл. 4. Местоположение жилого дома, в котором расположены объекты недвижимости, права на которые оцениваются, представлено на фрагменте карты г. Нововоронеж (рис. 1).

Таблица 4.

#### Данные об адресах объектов недвижимости, права на которые оцениваются

Условный (проектный) номер объекта недвижимости, право на который оценивается	Адрес объекта
1, 1, 1	Воронежская область, г. Нововоронеж, строительная позиция № 18 на земельном участке общей площадью 10 643 кв. м. с кадастровым номером 36:33:0002202:72 по адресу: Воронежская область, г. Нововоронеж, ул. Первомайская, 76 (после межевания, а также по данным Росреестра, участок под строительство указанного дома имеет площадь 6 745 кв. м., кадастровый номер 36:33:0002202:2003)

Источник: 1. Анализ Оценка документов, представленных в табл. 1.



**Рис. 1. Местоположение площадки строительства жилого дома, в котором расположены объекты недвижимости, права на которые оцениваются**

Прочие характеристики местоположения представлены в табл. 5.

**Таблица 5.**

**Характеристики местоположения объектов недвижимости, права на которые оцениваются**

Условный (проектный) номер объекта недвижимости, право на который оценивается	Типовая зона в пределах области	Типовая зона в пределах города
Все помещения, права на которые оцениваются	ТЗ № 3	ТЗ № 3

Источник: 1. Анализ Оценщиком документов, представленных в табл. 1.

2. «Справочник оценщика недвижимости. Офисно-торговая недвижимость и сходные типы объектов. Корректирующие коэффициенты и скидки для сравнительного подхода. Под редакцией Лейфера Л.А.», Нижний Новгород, 2018 год.

3. <https://maps.yandex.ru/>

**3. Физические характеристики, в части физических свойств, состояния и иных физических характеристик.**

При проведении настоящей оценки для описания оцениваемого объекта недвижимости использовались следующие физические характеристики:

- характеристики класса объекта недвижимости (табл. 6);
- характеристики типа объекта недвижимости (встроенное помещение; отдельно стоящее здание);
- характеристики расположения объекта недвижимости (этаж расположения);
- характеристики масштаба объекта недвижимости (общая площадь);
- характеристики состояния здания, в котором находится объект недвижимости (новое здание – хорошее состояние; удовлетворительное состояние; требует ремонта);
- характеристики состояния отделки объекта недвижимости (с отделкой; без отделки).

**Таблица 6.**

**Описание классов объектов недвижимости**

Наименование класса	Состав объектов
1. Офисно – торговые объекты свободного назначения и сходные типы объектов	Отдельно стоящие здания или встроенные помещения, в которых размещаются или могут быть размещены офисы категорий С и D. Объекты уличной торговли (Street Retail), кафе, фитнес-центры, салоны красоты, танцевальные кружки, детские сады и т.п. Сюда также относятся здания, реконструированные, переоборудованные из государственных учреждений, детских садов, школ и т.п., а также встроенные помещения, переоборудованные из квартир. В данный класс, кроме того, включены магазины и предприятия услуг, расположенные на первых этажах многоквартирных жилых домов, с собственными витринами и отдельным входом, а также отдельно стоящие магазины и предприятия бытовых услуг в сельской местности.
2. Высококласные офисы (офисы)	Высококласные бизнес-центры, деловые центры, оборудованные современными

Наименование класса	Состав объектов
классов А, В)	инженерными системами (климат-контроль, развитая инфраструктура), а также офисные помещения, расположенные в них. Обычно имеют отдельную парковку. Сюда относятся в основном объекты, построенные после 2000 года.
3. Высококласная торговая недвижимость	Торговые центры, торговые комплексы, торгово – развлекательные комплексы и торговые помещения, расположенные в них. Обычно имеют отдельную парковку. Сюда относятся в основном объекты, построенные после 2000 года.
4. Недвижимость, предназначенная для ведения определенного вида бизнеса	Объекты недвижимости, предназначенные для ведения определенного вида бизнеса. Сюда относятся гостиницы, автосалоны, кинотеатры, базы отдыха и т.д.
4.1. Городские отели	Отели, гостиницы и гостиничные комплексы, расположенные в черте города.
4.2. Загородные отели	Загородные отели, базы отдыха, пансионаты, кемпинги. К данной подгруппе также относятся курортные отели и пансионаты и т.д.
4.3. Специализированные спортивные объекты	Специализированные фитнес-центры, физкультурно-оздоровительные комплексы, бассейны и т.д.
4.4. Культурно – развлекательные центры	Кинотеатры, театры, музеи, концертные залы и т.д.
4.5. Объекты общественного питания	Специализированные рестораны, кафе и пункты общественного питания.
4.6. Автоцентры	Автоцентры, дилерские центры, автосалоны.

Источник: 1. «Справочник оценщика недвижимости. Офисно-торговая недвижимость и сходные типы объектов. Корректирующие коэффициенты и скидки для сравнительного подхода. Под редакцией Лейфера Л.А.», Нижний Новгород, 2018 год.

Физические характеристики объектов недвижимости, права на которые оцениваются, представлены в табл. 7.

Таблица 7.

#### Физические характеристики объектов недвижимости, права на которые оцениваются

Условный (проектный) номер объекта недвижимости, право на который оценивается	Класс объекта недвижимости, право на который оценивается	Тип объекта недвижимости, право на который оценивается	Этаж расположения объекта недвижимости, право на который оценивается	Общая площадь объекта недвижимости, право на который оценивается, кв.м	Тех. состояние здания, в котором находится объект недвижимости, право на который оценивается	Состояние отделки объекта недвижимости, право на который оценивается
1	низкокласные торгово-офисные объекты	встроенное помещение	цоколь	175,47	новое здание (хорошее состояние)	без отделки
1	низкокласные торгово-офисные объекты	встроенное помещение	цоколь	189,85	новое здание (хорошее состояние)	без отделки
1	низкокласные торгово-офисные объекты	встроенное помещение	цоколь	197,04	новое здание (хорошее состояние)	без отделки

Вид жилого дома, в котором находятся объекты недвижимости, права на которые оцениваются, а также вид помещений внутри, представлен на фото 1-10.



Фото. 1. Внешний вид жилого дома



Фото. 2. Внешний вид жилого дома



Фото. 3. Внешний вид жилого дома



Фото. 4. Внешний вид жилого дома



Фото. 5. Внешний вид жилого дома



Фото. 6. Внешний вид жилого дома



Фото. 7. Вид помещений внутри



Фото. 8. Вид помещений внутри



Фото. 9. Вид помещений внутри



Фото. 10. Вид помещений внутри

Осмотр объекта оценки проведен по состоянию на 22.08.2019 г.

**4. Экономические характеристики (уровень операционных расходов, условия аренды, состав арендаторов, иные характеристики).**

Экономические характеристики объектов оценки целесообразно описать через экономические характеристики объектов недвижимости, права на которые оцениваются. Данные об экономических характеристиках объектов недвижимости, права на которые оцениваются представлены в табл. 8.

Таблица 8.

**Данные об экономических характеристиках объектов недвижимости, права на которые оцениваются**

Условный (проектный) номер объекта недвижимости, право на который оценивается	Уровень операционных расходов	Условия аренды	Состав арендаторов	Иные характеристики
1, 1, 1	н/д	н/д	н/д	н/д

Источник: 1. Анализ Оценка документов, представленных в табл. 1.

**5. Наличие движимого имущества, не связанного с недвижимостью.**

Данные о наличии движимого имущества, не связанного с недвижимостью представлены в табл. 9.

Таблица 9.

**Данные о наличии движимого имущества, не связанного с недвижимостью**

Условный (проектный) номер объекта недвижимости, право на который оценивается	Данные о наличии движимого имущества, не связанного с недвижимостью
1, 1, 1	отсутствует

Источник: 1. Анализ Оценка документов, представленных в табл. 1.

**6. Другие характеристики (элементы), влияющие на стоимость.**

При проведении настоящей оценки к другим характеристикам (элементам) были отнесены сведения о внутриквартальном расположении объектов недвижимости, права на которые оцениваются, а так же ограниченности доступа к объектам недвижимости, права на которые оцениваются (табл. 10).

Таблица 10.

**Данные о других характеристиках объектов недвижимости, права на которые оцениваются**

Условный (проектный) номер объекта недвижимости, право на который оценивается	Внутриквартальное расположение объекта недвижимости, право на который оценивается	Ограниченность доступа к объекту недвижимости, право на который оценивается
1, 1, 1	без существенных преимуществ	нет

Источник: 1. Анализ Оценка документов, представленных в табл. 1.

**2.4. Описание текущего использования объектов оценки**

По состоянию на дату проведения оценки объекты, в отношении которых определяется стоимость имущественных прав, используются как инвестиционные объекты – вложение денежных средств паевого инвестиционного фонда с целью получения в перспективе дохода от сдачи в аренду или перепродажи.

**2.5. Описание других факторов и характеристик, относящихся к объектам оценки**

При анализе данных, представленных Заказчиком, другие факторы и характеристики, относящиеся к объектам оценки, существенно влияющие на их стоимость, не выявлены.

## РАЗДЕЛ III. АНАЛИЗ РЫНКА ОБЪЕКТОВ ОЦЕНКИ

### 3.1. Общие положения

В соответствии с требованиями Федерального стандарта оценки «Требования к отчету об оценке (ФСО № 3)» вне зависимости от вида оценки в отчете об оценке должен содержаться анализ рынка объекта оценки, ценообразующих факторов, а также внешних факторов, влияющих на его стоимость.

В соответствии с требованиями Федерального стандарта оценки «Оценка недвижимости (ФСО № 7)» для определения стоимости недвижимости оценщик исследует рынок в тех его сегментах, к которым относятся фактическое использование оцениваемого объекта и другие виды использования, необходимые для определения его стоимости. Анализ рынка недвижимости выполняется в следующей последовательности:

- анализ влияния общей политической и социально-экономической обстановки в стране и регионе расположения объекта оценки на рынок оцениваемого объекта, в том числе тенденций, наметившихся на рынке, в период, предшествующий дате оценки;
- определение сегмента рынка, к которому принадлежит оцениваемый объект. Если рынок недвижимости неразвит и данных, позволяющих составить представление о ценах сделок и (или) предложений с сопоставимыми объектами недвижимости, недостаточно, допускается расширить территорию исследования за счет территорий, схожих по экономическим характеристикам с местоположением оцениваемого объекта;
- анализ фактических данных о ценах сделок и (или) предложений с объектами недвижимости из сегментов рынка, к которым может быть отнесен оцениваемый объект при фактическом, а также при альтернативных вариантах его использования, с указанием интервала значений цен;
- анализ основных факторов, влияющих на спрос, предложение и цены сопоставимых объектов недвижимости, например ставки доходности, периоды окупаемости инвестиций на рынке недвижимости, с приведением интервалов значений этих факторов;
- основные выводы относительно рынка недвижимости в сегментах, необходимых для оценки объекта, например динамика рынка, спрос, предложение, объем продаж, емкость рынка, мотивации покупателей и продавцов, ликвидность, колебания цен на рынке оцениваемого объекта и другие выводы.

Объем исследований определяется оценщиком исходя из принципа достаточности.

Применительно к процессу определения справедливой стоимости при анализе рынка дополнительно решается задача определения исходных данных для методов оценки.

### 3.2. Анализ рынка недвижимости

#### 3.2.1. Анализ влияния общей политической и социально-экономической обстановки на рынок

В данном подразделе проводится анализ влияния общей политической и социально-экономической обстановки в стране и регионе расположения объекта оценки на рынок оцениваемого объекта, в том числе тенденций, наметившихся на рынке, в период, предшествующий дате оценки.

Оцениваемый объект непосредственно связан с рынком недвижимости. В общем случае рынок недвижимости представляет собой механизм, регулирующий отношение спроса и предложения на основе проведения операций по купле-продаже и аренде объектов недвижимости.

Рынок недвижимости в целом находится под непосредственным влиянием факторов, определяющих социально-экономическое развитие как страны в целом, так и отдельных регионов, и факторов, определяющих политическую стабильность. Фактически рынок недвижимости повторяет тенденции развития экономики страны (региона) с определенным временным лагом. В общем случае можно выделить три основных состояния экономики страны (региона), а именно:

- экономический рост;
- стагнация;
- экономический кризис.

Экономический рост - это увеличение объёма производства продукции в национальной экономике за определённый период времени (как правило, за год). Выделяют два вида экономического роста: экстенсивный рост и интенсивный рост.

Экстенсивный рост реализуется за счёт количественного увеличения ресурса, при этом средняя производительность труда существенно не изменяется.

*Интенсивный рост* реализуется за счет совершенствования и повышения качества систем управления, технологий, использования инноваций, модернизации производств и повышения качества человеческого капитала.

*Стагнация* - состояние экономики, характеризующееся застоем производства и торговли на протяжении длительного периода. Стагнация сопровождается увеличением численности безработных, снижением заработной платы и уровня жизни населения. Выражается в нулевых или незначительных темпах роста, неизменной структуре экономики, её невосприимчивости к нововведениям, научно-техническому прогрессу.

*Экономический кризис* характеризуется падением производства, происходящим в значительных масштабах. Вызывается внеэкономическими причинами и связан с нарушением нормального хода (экономического) воспроизводства под влиянием стихийных бедствий или политических действий (различных запретов, войн и т. п.). Следствием экономического кризиса является уменьшение реального валового национального продукта, массовые банкротства и безработица, снижение жизненного уровня населения.

#### Основные тенденции социально - экономического развития РФ по итогам 2018 года

Инфляция по итогам 2018 г. составила 4,3 %, ускорившись с 2,5 % в 2017 году. По сравнению с предшествующим годом выросли темпы роста цен на все основные категории товаров в результате действия, как общесистемных факторов, так и специфических факторов на рынках отдельных товаров и услуг.

Основной вклад в инфляцию внесла динамика цен на продовольственные товары (1,7 п.п. из 4,3 %). Годовые темпы продовольственной инфляции по итогам декабря 2018 г. выросли до 4,7 % г/г (по сравнению с 3,5 % г/г в ноябре и 1,1 % в 2017 году). Максимальные темпы роста цен в данной товарной группе наблюдались на мясопродукты (7,6 % г/г, в том числе мясо кур – 20,7 %), сахар (28,3 % г/г) и яйца (25,9 % г/г). Такая динамика была во многом связана с «локальными» факторами (снижение урожая, ухудшение эпизоотической обстановки), которые привели к временному сокращению предложения на рынках соответствующих товаров.

В сегменте непродовольственных товаров рост цен ускорился до 4,1 % в 2018 г. по сравнению с 2,8 % в 2017 году. Сильнее всего в прошлом году выросли цены на табачные изделия (+10,1 % г/г), дизельное топливо (+15,0 %) и автомобильный бензин (+9,4 % г/г). В настоящее время Правительством Российской Федерации предприняты меры, позволяющие существенно снизить волатильность цен на моторное топливо (обратный акциз с демпфирующей компонентой, вступивший в силу с 1 января 2019 года).

Помимо «локальных» факторов на рынках отдельных товаров и услуг, на инфляцию в течение 2018 г. оказывали повышательное давление общесистемные факторы.

Первый из них – ослабление рубля на фоне снижения цен на нефть и оттока капитала. К корзине валют стран – торговых партнеров рубль в 2018 г. потерял 8,2 % 1, к доллару США – 13,0 % 1. Динамика валютного курса оказала повышательное давление на цены по целому ряду товаров и услуг (например, услуги зарубежного туризма за прошлый год подорожали на 9,8 %).

Второй фактор – резкий рост объемов необеспеченного потребительского кредитования. За скользящий год портфель розничных кредитов увеличился на 1,4 трлн. руб., что стало значимым фактором инфляционного давления и роста импорта. Складывающаяся ситуация вызывает опасения в том числе с точки зрения реальных доходов населения, на динамику которых оказывают негативное влияние растущие процентные платежи. Кроме того, наблюдаемые темпы роста потребительского кредитования (около 20 % г/г) неустойчивы и являются источником рисков для экономической динамики в ближайшие годы.

В январе 2019 г. реализовались еще два проинфляционных фактора – повышение ставки НДС с 18 % до 20 % и связанное с ним частичное повышение тарифов на коммунальные услуги населению (на 1,7 % с 1 января). В результате инфляция за период 1–14 января составила 0,65 % (по сравнению с 0,21 % за аналогичный период прошлого года). По состоянию на 14 января потребительская инфляция, по оценке, ускорилась до 4,7 % г/г. При этом частичное повышение тарифов с 1 января при сохранении их суммарной индексации на уровне прошлого года станет дезинфляционным фактором во второй половине 2019 года.

Если судить по недельным данным Росстата, которые рассчитываются по неполной корзине потребительских товаров и услуг, повышение НДС сказывается на динамике цен достаточно сдержанно. Ожидаемо ускорился рост цен на непродовольственные товары (в частности, на легковые автомобили). При этом темпы роста цен на продовольственные товары за исключением плодоовощной продукции, которые преимущественно облагаются льготной ставкой 10 %, несколько снизились по сравнению с декабрем (среднесуточный темп роста цен за первые 2 недели января составил 0,024 %, в декабре – 0,030 %), хотя и остаются выше уровней соответствующего периода прошлого года.

Индикаторы инфляции представлены ниже.

	ян.18	фев.18	мар.18	апр.18	2017	2016	2015
<b>Инфляция</b>							
в % к соотв. периоду предыдущего года	4,3	3,8	3,5	3,4	2,5	5,4	12,9
в % к предыдущему месяцу	0,8	0,5	0,4	0,2	-	-	-
в % к предыдущему месяцу, SA	0,6	0,4	0,4	0,4	-	-	-
<b>Продовольственные товары</b>							
в % к соотв. периоду предыдущего года	4,7	3,5	2,7	2,5	1,1	4,8	14,0
в % к предыдущему месяцу	1,7	1,0	0,6	-0,1	-	-	-
в % к предыдущему месяцу, SA	1,2	0,7	0,6	0,6	-	-	-
<b>Непродовольственные товары</b>							
в % к соотв. периоду предыдущего года	4,1	4,2	4,1	4,0	2,8	6,5	13,7
в % к предыдущему месяцу	0,2	0,4	0,5	0,4	-	-	-
в % к предыдущему месяцу, SA	0,2	0,3	0,3	0,3	-	-	-
<b>Услуги</b>							
в % к соотв. периоду предыдущего года	3,9	3,8	4,0	3,8	4,4	4,9	10,2
в % к предыдущему месяцу	0,4	0,0	-0,1	0,2	-	-	-
в % к предыдущему месяцу, SA	0,3	0,3	0,3	0,4	-	-	-
<b>Базовая инфляция (Росстат)</b>							
в % к соотв. периоду предыдущего года	3,7	3,4	3,1	2,8	2,1	6,0	13,7
в % к предыдущему месяцу	0,5	0,4	0,4	0,5	-	-	-
в % к предыдущему месяцу, SA	0,4	0,4	0,4	0,4	-	-	-
<b>Инфляция, за искл. продовольствия, регулируемые цены и тарифы и подакцизной продукции</b>							
в % к соотв. периоду предыдущего года	3,4	3,4	3,4	3,2	2,6	5,8	12,9
в % к предыдущему месяцу	0,3	0,3	0,3	0,8	-	-	-
в % к предыдущему месяцу, SA	0,3	0,3	0,3	0,4	-	-	-

По оценке Минэкономразвития России, по итогам 2018 г. российский ВВП увеличился на 2,0 % после роста на 1,6 % в 2017 году.

На оценку темпов роста ВВП в целом за год существенно повлиял пересмотр Росстатом динамики строительства за 2017–2018 годы, осуществленный в январе. Наиболее значительно изменились данные за 2018 год: по уточненным данным, в прошлом году объем строительных работ вырос на 5,3 %, тогда как предыдущая оценка за 11 месяцев составляла +0,5 % г/г. Темп роста строительной отрасли в 2017 г. был скорректирован вверх на 0,2 п.п. (до -1,2 %). Пересмотр данных носил плановый характер и был обусловлен уточнением респондентами в конце года ранее представленной информации.

С учетом новых данных Росстата по строительству Минэкономразвития России пересмотрело оценки годовых темпов роста ВВП в январе–ноябре в сторону увеличения на 0,1–0,4 п.п. В декабре темп роста ВВП составил 1,9 % г/г (в ноябре – 1,8 % г/г).

Уточненные данные Росстата указывают на значительный подъем в строительной отрасли в 2018 году. Они также согласуются с позитивной динамикой инвестиций в основной капитал (4,1 % г/г в январе–сентябре), темп роста которых в 3кв18 превысил оценки Минэкономразвития России на основе оперативных данных и ожидания аналитиков.

Строительная отрасль внесла ключевой вклад в улучшение динамики ВВП в 2018 г. по сравнению с предыдущим годом. По оценке, вклад строительства в темп роста ВВП в 2018 г. составил 0,3 п.п. (-0,1 п.п. в 2017 г.). Еще одним драйвером ускорения экономического роста стала промышленность, вклад которой составил 0,6 п.п. – вдвое больше, чем годом ранее. Увеличение темпов роста промышленности также оказало позитивное влияние на сопряженную транспортную отрасль (вклад 0,2 п.п.). Напротив, торговля несколько замедлила рост, однако по итогам года внесла положительный вклад в динамику ВВП (0,2 п.п.). На протяжении 2018 г. поддержку росту ВВП также оказывал сектор услуг. Вклад сельского хозяйства в динамику ВВП в 2018 г. был слабоотрицательным на фоне ухудшения урожая ряда ключевых культур (в первую очередь зерновых) и замедления роста выпуска животноводства.

Рост промышленного производства в 2018 г. ускорился до 2,9 % (с 2,1 % в 2017 году).

Рост выпуска в промышленности в прошлом году происходил достаточно равномерно. Годовые темпы ее роста в течение года оставались в пределах 2–4 % (в 2017 г. диапазон колебаний составил практически 9 п.п.).

По итогам года положительную динамику продемонстрировали все укрупненные отрасли промышленности. Продолжался рост в добыче полезных ископаемых и обрабатывающих отраслях, темпы роста электроэнергетики и водоснабжения вернулись в положительную область после спада в 2017 году. В то же время структура роста промышленного производства в течение года менялась. Если в первой половине года расширение выпуска промышленности опиралось на обрабатывающие отрасли, то во втором полугодии драйвером роста стали добывающие производства.

Добыча полезных ископаемых в 2018 г. выросла на 4,1 % (в 2017 г. – на 2,1 %). При этом во второй половине года наблюдалось существенное улучшение ее динамики (4,9 % г/г и 7,2 % г/г в 3кв18 и 4кв18 соответственно после 1,9 % г/г в январе–июне), обусловленное в первую очередь результатами июньского заседания ОПЕК+, на котором было принято решение об увеличении совокупного предложения нефти странами – участницами соглашения приблизительно на 1 млн. барр. / сутки до конца года. В соответствии с новыми параметрами сделки Россия к декабрю нарастила добычу нефти почти на 0,5 млн. барр. / сутки по сравнению с майским уровнем, до исторического максимума 11,45 млн. барр. / сутки. В целом по итогам года добыча нефти и нефтяного (попутного) газа выросла на 1,7



% после падения на 0,2 % годом ранее. Вместе с тем начиная с января 2019 г. новые договоренности ОПЕК+ об ограничении добычи, достигнутые на декабрьском заседании в Вене, будут оказывать сдерживающее влияние на динамику нефтяной отрасли.

Рост в газовой отрасли в 2018 г. также ускорился – до 16,5 % по сравнению с 7,1 % в 2017 году. Высокие темпы роста добычи газа были обеспечены в первую очередь активным ростом выпуска сжиженного природного газа (на 70,1 % в 2018 г. после 7,6 % в 2017 году). В то же время рост производства естественного природного газа по итогам прошлого года замедлился до 5,4 % с 8,9 % в 2017 году.

Позитивные тенденции наблюдались и в добыче ненефтегазовых полезных ископаемых. Добыча угля и металлических руд в 2018 г. продолжала демонстрировать уверенный рост (на 4,2 % и 4,6 % соответственно). Предоставление услуг в области добычи полезных ископаемых второй год подряд росло двузначными темпами.

Динамика обрабатывающей промышленности в 2018 г. сохранилась практически на уровне предыдущего года (2,6 % и 2,5 % соответственно). Как и в 2017 г., ее рост опирался в первую очередь на позитивную динамику основополагающих обрабатывающих производств – химической и пищевой отрасли, деревообработки, производства строительных материалов. Совокупный вклад перечисленных отраслей в темп роста обрабатывающей промышленности в 2018 г. составил 1,9 процентных пункта.

По итогам прошлого года небольшой рост выпуска также продемонстрировали металлургия (+1,6 %) и машиностроение (+1,2 %). Вместе с тем динамика указанных отраслей, как и в предшествующие годы, характеризовалась повышенной волатильностью: стандартное отклонение годовых темпов их роста составило 7,9 % и 6,8 % соответственно. Во второй половине года в металлургической и машиностроительной отраслях наметилась тенденция к замедлению роста, что внесло основной вклад в торможение обрабатывающей промышленности в целом.

Замедление обрабатывающей промышленности отражает и динамика медианного темпа ее роста, который позволяет сгладить влияние наиболее волатильных компонент. Во втором полугодии показатель рос темпом 1,9 % г/г по сравнению с 3,0 % г/г в январе–июне, а к декабрю замедлился до 0,2 % г/г (темп роста обрабатывающей промышленности, рассчитанный по формуле средней, в последние два месяца 2018 г. находился на нулевом уровне).

Показатели производственной активности представлены ниже.

в % к соответствующему периоду предыдущего года	2018	4 кв.18	январь 18	февраль 18	март 18	апрель 18	май 18	июнь 18	2017
ВВП	2,0*	2,2*	1,9*	1,8*	2,0*	1,9*	2,2*	1,8*	1,8
Сельское хозяйство**	-	-	-	-3,9	11,9	-6,1	1,9	2,8	3,1
Строительство	6,3	4,1	2,8	4,3	6,7	6,8	6,9	6,2	-1,2
Розничная торговля	2,6	3,7	3,3	3,0	2,8	2,6	2,9	2,4	1,3
Грузооборот транспорта	2,8	2,6	3,2	3,0	1,8	2,8	3,4	2,5	8,5
Промышленное производство	2,9	2,7	2,9	2,4	3,7	2,9	3,2	2,8	2,1
Добыча полезных ископаемых	4,1	7,2	6,3	7,8	7,4	4,3	2,2	1,6	2,1
добыча угля	4,2	7,4	6,9	8,0	6,5	4,8	3,9	0,7	3,7
добыча сырой нефти и природного газа	2,6	6,7	6,8	6,6	6,1	-4,2	1,8	-0,4	0,4
добыча металлических руд	4,6	7,3	7,2	6,4	6,3	5,4	1,8	3,7	3,6
добыча прочих полезных ископаемых	4,0	7,3	4,0	16,9	1,0	0,8	-0,8	16,7	16,8
Обрабатывающая промышленность	2,8	0,8	0,8	0,6	2,7	2,2	4,2	3,7	2,8
тяжелая промышленность	4,4	-4,9	5,3	5,9	3,6	4,3	6,3	0,7	1,5
легкая промышленность	2,3	-2,1	0,0	-5,8	-0,5	3,6	3,5	4,5	5,4
деревообработка	11,7	13,3	10,5	12,8	16,8	14,8	10,9	5,9	3,8
производство кокса и нефтепродуктов	1,8	0,7	0,2	0,3	1,5	1,9	2,8	2,2	1,1
химический комплекс	3,3	3,3	5,1	2,5	1,8	4,1	-3,2	4,2	6,8
производство прочих неметаллических минеральных продуктов	4,4	3,3	2,0	2,8	5,1	11,1	-4,9	-0,8	11,2
металлургия	1,6	5,8	-4,9	6,4	19,0	-2,5	-0,8	5,9	0,8
машиностроение	1,2	-4,1	5,9	-11,2	-6,8	3,7	7,8	3,3	6,8
прочие производства	1,4	-3,0	-11,8	-2,2	6,2	4,6	-3,4	5,7	-2,3
Обеспечение электроэнергией, газом и паром	1,6	1,2	4,5	2,4	-3,2	6,8	6,8	2,9	-4,4
Восстановление, оборудование, ремонт и обслуживание	2,0	2,2	2,8	7,8	4,8	4,1	-1,9	-2,3	-2,1

Источник: Росстат, расчеты Минэкономразвития России

\*Среднемесячные значения

\*\*Срок разработки данных за 2018 год в соответствии с Федеральным законом «О статистической работе» - 31 января 2019 года.

Источник: 1. <http://economy.gov.ru/minrec/about/structure/depmacro/2019250106>

По итогам 2018 года наблюдается улучшение макроэкономических показателей, наблюдается рост ВВП до 2% по итогам года, рост производственной активности, рост инвестиций в основной капитал, также отмечается рост инфляции, которая составила по итогам года 4,3%.

[Основные экономические показатели Российской Федерации \(в сопоставимых ценах\) по итогам I квартала 2019 года](#)

	Март 2019 г.	В % к		I квар- тал 2019 г. в % к I квар- талу 2018 г.	Справочно		I квар- тал 2018 г. в % к I квар- талу 2017 г.
		марту 2018 г.	февралю 2019 г.		март 2018 г. в % к марту 2017 г.	февралю 2018 г.	
Валовой внутренний продукт, млрд рублей	103875,8 <sup>1)</sup>	102,3 <sup>2)</sup>			101,6 <sup>3)</sup>		
Индекс выпуска товаров и услуг по базовым видам экономической деятельности		99,9	112,5	100,7	103,0	115,1	103,4
Индекс промышленного производства <sup>4)</sup>		101,2	110,3	102,1	102,8	113,4	102,8
Производство сельского хозяйства, млрд рублей	284,3	101,5	144,4	101,1	102,4	143,7	102,4
Грузооборот транспорта, млрд т-км	491,7	101,9	111,9	102,1	104,3	111,9	102,5
в том числе железнодорожного транспорта	231,3	103,0	115,6	102,4	104,3	114,2	104,7
Объем услуг в сфере телекоммуникаций, млрд рублей	140,9	99,1	98,9	100,9	98,9	103,0	98,9
Оборот розничной торговли, млрд рублей	2668,0	101,6	108,7	101,8	103,0	109,1	102,7
Объем платных услуг населению, млрд рублей	803,2	99,7	102,1	101,0	101,7	105,1	102,0
Внешнеторговый оборот, млрд долларов США	52,4 <sup>5)</sup>	103,9 <sup>6)</sup>	112,4 <sup>7)</sup>	98,3 <sup>8)</sup>	122,2 <sup>6)</sup>	100,3 <sup>7)</sup>	125,5 <sup>8)</sup>
в том числе:							
экспорт товаров	34,0	108,6	112,9	98,8	121,4	93,1	126,8
импорт товаров	18,4	96,1	111,4	97,4	123,5	114,6	123,0
Инвестиции в основной капитал, млрд рублей	17595,0 <sup>9)</sup>	104,3 <sup>2)</sup>			104,8 <sup>3)</sup>		
Индекс потребительских цен		105,3	100,3	105,2	102,4	100,3	102,2
Индекс цен производителей промышленных товаров <sup>5)</sup>		110,9	100,9	110,0	104,8	99,1	105,2
Реальные располагаемые денежные доходы <sup>10)</sup>				97,7			100,4 <sup>11)</sup>
Среднемесячная начисленная зарплата работников организаций:							
номинальная, рублей	45000 <sup>12)</sup>	105,2 <sup>12)</sup>	104,5 <sup>12)</sup>	105,6 <sup>12)</sup>	111,3	105,0	112,7
реальная		100,0 <sup>12)</sup>	104,2 <sup>12)</sup>	100,4 <sup>12)</sup>	108,7	104,7	110,2
Общая численность безработных (в возрасте 15 лет и старше), млн человек	3,5	92,4	96,2	94,0	92,6	100,0	91,3
Численность официально зарегистрированных безработных (по данным Роструда), млн человек	0,8	104,4	102,6	99,5	86,1	98,2	86,3

1. Данные за 2018 г. (вторая оценка). 2) 2018 г. в % к 2017 году. 3) 2017 г. в % к 2016 году. 4) По видам деятельности "Добыча полезных ископаемых", "Обрабатывающие производства", "Обеспечение электрической энергией, газом и паром; кондиционирование воздуха", "Водоснабжение; водоотведение, организация сбора и утилизации отходов, деятельность по ликвидации загрязнений". 5) Данные за февраль 2019 года. 6) Февраль 2019 г. и февраль 2018 г. в % к соответствующему периоду предыдущего года, в фактически действовавших ценах. 7) Февраль 2019 г. и февраль 2018 г. в % к предыдущему месяцу, в фактически действовавших ценах. 8) Январь-февраль 2019 г. и январь-февраль 2018 г. в % к соответствующему периоду предыдущего года, в фактически действовавших ценах. 9) Данные за январь-декабрь 2018 года. 10) Оценка показателя за указанные периоды рассчитана в соответствии с Методологическими положениями по расчету показателей денежных доходов и расходов населения (приказ № 465 от 02.07.2014 с изменениями № 680 от 20.11.2018). 11) С учетом единовременной денежной выплаты пенсионерам в январе 2017 г. в размере 5 тыс. рублей, назначенной в соответствии с Федеральным законом от 22 ноября 2016 г. № 385-ФЗ. 12) Предварительная оценка.

Динамика роста ВВП РФ в 2018 году положительна (+2,3%).



**Годовая инфляция** по итогам марта 2019 г. составила +5,3%. г/г. Рост обусловлен увеличением денежной массы из-за роста объемов кредитования при недостаточном росте производства на фоне низкой предпринимательской и потребительской активности, низких реальных доходов населения и низкого спроса.

Рост **промышленного производства** январь-март 2019 г. составил +2,1%, **грузооборота** - +2,1%,

**розничного товарооборота** - +1,8%. **Внешнеторговый оборот** также стабильно растёт, но показал снижение на -1,7% по сравнению с 1 кв. 2018 г. (из-за высокой базы 2018 г.+25,5%), при положительном сальдо торгового баланса (+84,8% м/м).

Таким образом, общая динамика развития экономики в 2019 году после значительного снижения в 2015 году в целом положительная. По основным отраслям:

	2018 г.	В том числе			
		I квартал	II квартал	III квартал	IV квартал
<b>Валовой внутренний продукт в рыночных ценах</b>	<b>102,3</b>	<b>101,9</b>	<b>102,2</b>	<b>102,2</b>	<b>102,7</b>
в том числе:					
сельское, лесное хозяйство, охота, рыболовство и рыбоводство	98,0	99,4	97,4	95,2	102,3
добыча полезных ископаемых	103,9	101,2	101,9	104,7	107,7
обрабатывающие производства	101,6	102,9	102,5	101,3	100,2
обеспечение электрической энергией, газом и паром; кондиционирование воздуха	101,5	102,8	100,8	101,0	101,2
водоснабжение; водоотведение, организация сбора и утилизации отходов, деятельность по ликвидации загрязнений	101,2	95,4	97,0	104,3	106,5
строительство	104,7	102,9	103,1	106,6	104,9
торговля оптовая и розничная; ремонт автотранспортных средств и мотоциклов	102,2	100,9	103,3	102,2	102,2
транспортировка и хранение	103,0	102,5	103,0	103,2	103,2
деятельность гостиниц и предприятий общественного питания	106,2	104,7	107,2	108,1	104,4
деятельность в области информации и связи	101,8	104,2	99,2	101,3	102,7
деятельность финансовая и страховая	106,2	103,5	106,1	107,0	107,9
деятельность по операциям с недвижимым имуществом	100,2	100,2	100,2	100,2	100,3
деятельность профессиональная, научная и техническая	101,1	101,4	101,7	101,6	100,1
деятельность административная и сопутствующие дополнительные услуги	102,6	102,8	102,4	102,4	102,9
государственное управление и обеспечение военной безопасности; социальное обеспечение	103,3	103,3	103,3	103,3	103,3
образование	101,5	101,4	101,4	101,4	101,7
деятельность в области здравоохранения и социальных услуг	100,0	99,7	99,7	99,9	100,4
деятельность в области культуры, спорта, организации досуга и развлечений	100,6	100,4	100,5	100,8	100,6
предоставление прочих видов услуг	103,7	102,8	103,4	104,1	104,3
деятельность домашних хозяйств как работодателей; недифференцированная деятельность частных домашних хозяйств по производству товаров и оказанию услуг для собственного потребления	98,0	98,0	98,0	98,0	98,0
<b>Чистые налоги на продукты</b>	<b>102,4</b>	<b>102,4</b>	<b>102,3</b>	<b>102,2</b>	<b>102,7</b>

Итогом **исполнения федерального бюджета** за 2018 год стало превышение доходов над расходами в сумме +5,536 трлн.руб. (+39,8%), с учетом внебюджетных фондов - +3,036 трлн.руб. Исполнение госбюджета характеризуется стабильным и значительным из года в год профицитом. На 01.04.2019 г. профицит госбюджета 2019 года составил 545,85 млрд. руб.

**Государственные целевые программы.** На 07.05.2019 года в России реализуются государственные программы по пяти основным направлениям: социального, экономического, государственного, регионального и оборонного развития, на которые направлено около 60% Федерального бюджета в сумме 9034,7 млрд.руб.(не включая расходы по обороне).

**Золотовалютные резервы** Российской Федерации на 19.04.2019 составили 490,9 млрд долл. США (+5,8% г/г), что обеспечивает полное покрытие внешнего долга и гарантии стабилизации в чрезвычайных случаях.

**Ключевая ставка** повышена Банком России 17.12.2018 г. до 7,75% годовых. Повышение ставки призвано сдерживать необеспеченное кредитование и инфляцию, но не способствует экономическому росту.

**Средства организаций и физ. лиц** в банках (счета, банковские депозиты и вклады) в рублях, иностранной валюте и драгоценных металлах растут высокими темпами и на 01.01.2019 г. составили 60,2 трлн. руб. (+15,3% г/г).

**Объём предоставленных кредитов** организациям и предпринимателям в рублях и иностранной валюте с начала года на 01.01.2019 года: – 45,0 трлн. руб. (+16,9% г/г), задолженность составила 32,2 трлн. руб. (+10,3%), в т.ч. просроченная 2,1 трлн.руб. (+7,8% г/г - меньше роста выданных кредитов и задолженности).

Кредиты физическим лицам на 01.01.2019 года - 12,456 трлн. руб. (+35,0% г/г). Задолженность - 14,9 трлн. руб. (+22,8% г/г), в т.ч. просроченная - сократилась до 0,76 трлн. руб. (-10,5% г/г), составив 5,1% от задолженности).

Жилищных кредитов предоставлено за 1 кв. 2019 г. на сумму 624,8 млрд. руб. (+7,1% к 1 кв. 2018). Ипотечных жилищных кредитов предоставлено 618,3 млрд.руб. (+6,1%), общая задолженность по ним составила 6,5 трлн.руб., из них просроченная - 0,9% от задолженности.

Т.о. в банковской сфере тенденции положительные – идет нормальное увеличение средств юридических и физических лиц на счетах в банках и контролируемый значительный рост объемов кредитования при нормальной просроченной задолженности.

**Индекс промышленного производства** в марте 2019 г. по сравнению с соответствующим периодом прошлого года составил 101,2%, в I квартале 2019 г. - 102,1%.

Транспортный **грузооборот** вырос на +2,1%.

Рост **в сельскохозяйственной отрасли** - +1,1%.

**В строительстве** объем СМР за 2018 г. составил 8385,7 млрд. руб. (+5,3), в январе-марте 2019 г. – 1451,3 млрд.руб. (+0,2%). На 01.04.2019 г. заключено договоров подряда на сумму 564,2 млрд. руб. (+16%). Физические объёмы жилищного строительства за 2018 год (75,3 млн. кв.м. общей площади жилых помещений) снизились на 4,9%, при том, что ВВП по ППС показывает лучшую динамику:



Снижение строительной активности объяснимо уменьшением спроса на жилье на фоне роста цен на товары и услуги первой необходимости, на фоне инвестиционного и покупательского пессимизма, на фоне негатива в СМИ о санкциях Запада и изоляции России. В то же время, стабильный экономический рост и государственная поддержка (госпрограммы развития жилищного кредитования, льготы при ипотечном кредитовании) способствуют коррекции и балансу цен на рынке недвижимости:

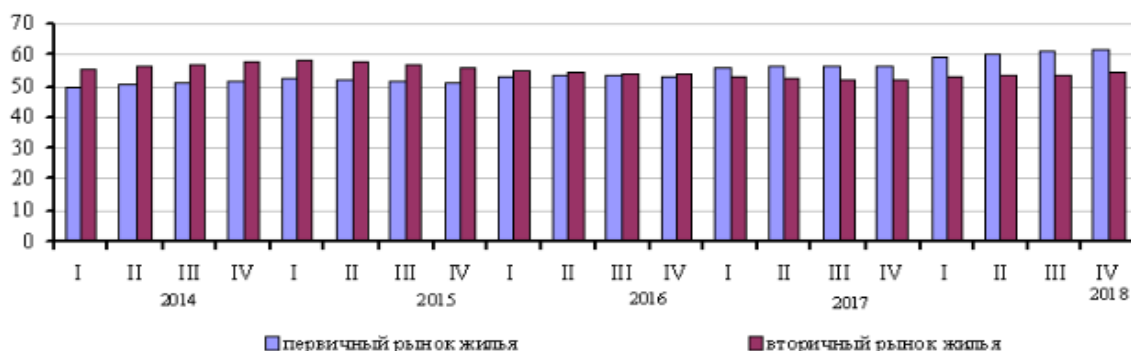
### Динамика ввода в действие жилых домов<sup>1)</sup> в % к среднемесячному значению 2016г.



1) Оценка данных с исключением сезонного фактора осуществлена с использованием программы "JDemetra+".  
При поступлении новых данных статистических наблюдений динамика может быть уточнена.

### Средние цены на первичном и вторичном рынках жилья в Российской Федерации в 2014-2018гг.

на конец квартала, тысяч рублей за 1 кв. метр общей площади



### Выводы и перспективы российской экономики и рынка недвижимости

Любая национальная экономика, в целом, и рынки, в том числе рынок недвижимости, в частности, могут развиваться лишь в условиях стабильного и сильного государства, обеспечивающего безопасность и законность, предпринимательскую свободу, охрану собственности, благоприятную финансово-кредитную и налоговую политику, рост доходов населения и бизнеса.

Сегодня мы наблюдаем глобальные противоречия между странами по линии обладания природными ресурсами, эффективными технологиями, инвестициями. Африка, Латинская Америка, Азия (в т.ч. Азиатская часть России), богатые запасами нефти, газа, руд, привлекают мировой бизнес, уже выработавший основные природные ресурсы своих территорий (Западная Европа, Северная Америка, Япония). С другой стороны, национальные государства территорий, богатых невозобновляемыми природными ископаемыми, стремятся использовать свои ресурсы в интересах развития собственной страны и привлечь для этого современные технологии. Те страны, которые могут защитить свои национальные интересы, привлечь и использовать мировые научные и технологические достижения и финансовые инструменты, смогут обеспечить и развитие собственной страны, благополучие своего народа.

Восстановление России, её экономики и оборонного потенциала, становление независимых государств Африки, Азии и Латинской Америки, высокие темпы развития Китая и Индии, борьба индустриально развитых стран (США, Западная Европа, Япония) за контроль над мировыми энергетическими, технологическими и интеллектуальными ресурсами привели в последние десятилетия к противостоянию между странами Запада, с одной стороны, и странами с огромным потенциалом развития (Россия, Китай, Иран, Венесуэла), с другой. Учитывая сложившуюся во второй половине 20-го века жесточайшую конфронтацию Вашингтона и Москвы, грозящую перерасти в 50-70-х годах в третью мировую войну, сегодняшние агрессивные действия США в приграничных с Россией странах, политическое и военное вмешательство Запада во внутренние дела других суверенных стран, подчинение их национальных элит нарушают баланс сил, сложившийся по результатам Второй мировой войны, и ведут к глобальному переделу мира. В условиях такой конфронтации ядерный паритет России и Запада является гарантией ненападения на нашу страну. Именно поэтому сегодня для России важнейшей задачей является поддержание и совершенствование оборонного потенциала на самом современном уровне. Только в условиях безопасности и мира страна способна развивать свою экономику, социальные и общественные институты в интересах собственного народа. Незащищённая страна становится объектом разорения, а её народ обречён на вымирание.

За последние двадцать лет в России сложилась стабильная система общественно-экономических отношений, основанных на многоукладности, на разных формах собственности, суть которой состоит в реализации экономической свободы гражданина с учетом интересов общества и государства. За это время, благодаря укреплению государственной структуры и дисциплины, удалось сбалансировать экономику и финансы, стабилизировать работу большинства предприятий, социальные институты (пенсионную систему, систему медицинского обслуживания, систему социальной помощи), улучшить материальное и социальное положение населения. Свободный рынок стабилизировал спрос и предложение как по продуктам питания и бытовым товарам, так и по продукции производственного назначения. Рынок научил работать прибыльно, освободив экономику и, во многом, государство от неэффективных убыточных предприятий. Рыночные условия привели к росту производства всех отраслей экономики, росту конкурентоспособности и «специализации» страны в мировом разделении труда, как крупнейшего и высокотехнологичного производителя и поставщика энергоресурсов. Даже в условиях небывалого и нарастающего давления Запада многие страны и деловые круги видят в России гаранта безопасности, соблюдения международного права и большие экономические перспективы сотрудничества. Подтверждением этому является значительный рост внешнеторгового оборота России с большим положительным сальдо торгового баланса, что обеспечивает успешное обслуживание внешнего государственного долга, накопление золотовалютных резервов и выполнение госпрограмм структурного развития экономики страны. Важным условием дальнейшего экономического развития страны является развитие транспортной и инженерной инфраструктуры: строительство авто- и железных дорог, магистральных коммуникаций, строительство и реконструкция энергетических объектов. С большим опережением планируемых сроков построен и введен в эксплуатацию крупнейший в Европе и России Крымский мост. Развиваются коммерческие отношения с компаниями Западной Европы, Китая, Турции, Японии, Индии, Ирана, многих других стран. Росатом занимает 67% мирового рынка строительства атомных электростанций. Портфель заказов на строительство АЭС превышает 133 млрд. долл. Строятся самые крупные в мире газопроводы в Европу, Китай, Турцию. С Китаем и Ираном прорабатывается создание ключевых транспортных артерий через территорию России в Европу: с востока на запад, с севера на юг, развивается инфраструктура северного морского пути.

Наиболее значимые объекты, запланированные к вводу в действие в 2019 году:

- газопровод «Сила Сибири» (первые поставки по нему - на декабрь 2019 г.),
- газопровод «Северный поток-2»,
- наземная часть газопровода «Турецкий поток»,
- железнодорожная часть Крымского моста,
- первый энергоблок Белорусской атомной электростанции,
- в Калининградской области - комплекс по производству, хранению и отгрузке сжиженного природного газа, а также международный грузопассажирский терминал,
- завершение строительства первого железнодорожного и автомобильного мостов через р. Амур в Китай,
- масштабные авиационные и космические проекты, строительство атомных ледоколов и многие другие.

Реализация этих проектов усиливает значение России в мире, что, несомненно, положительно отразится в дальнейшем и на экономике, и на доходах, и, соответственно, на рынке недвижимости.

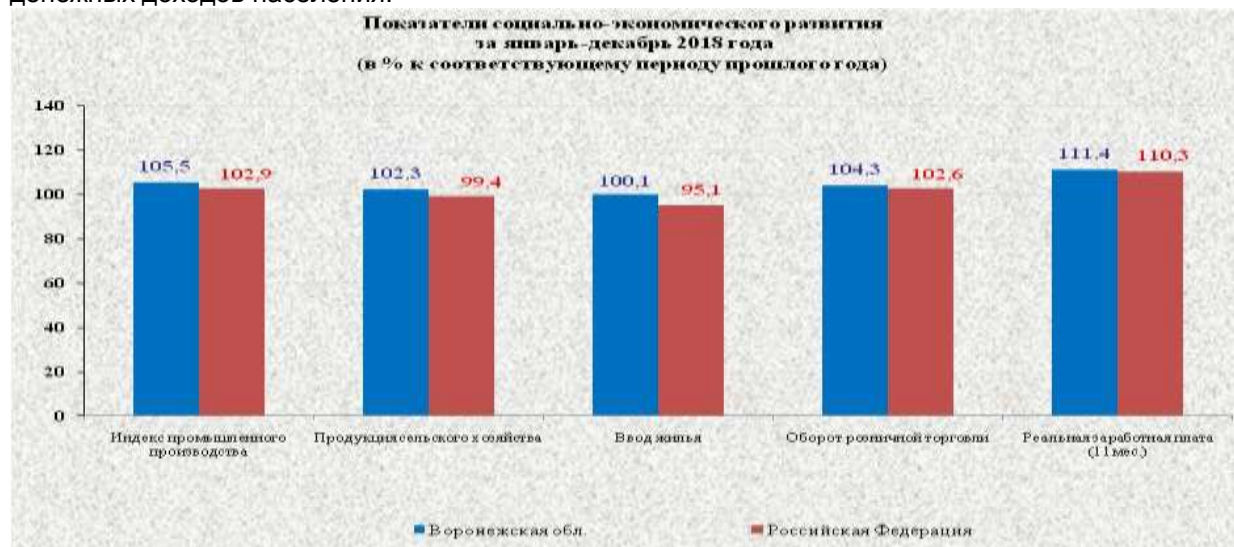
**Ключевые экономические показатели России показывают динамику роста** даже в условиях небывалого и нарастающего противодействия со стороны США: прекращение поставок санкционных товаров, сокращение производства невостребованных рынком товаров компенсируется развитием дефицитных отраслей и производств. Тем самым, корректируется, улучшается отраслевая структура экономики. Вместе с тем, можно отметить, что восстановление потребительского спроса после падения 2015-2016 г.г. происходит низкими темпами. В результате, рост экономики недостаточный, особенно, учитывая низкую расчетную базу предшествующих лет.

Период 2018 - начало 2019 г. отмечен стабилизацией строительной отрасли после падения темпов строительства в 2015-2017 годах. Медленное восстановление рынка недвижимости обусловлено покупательской неуверенностью, учитывая, что инвестиции в недвижимость, как самый дорогостоящий товар, требуют благоприятной перспективы на десятки лет вперед, чего мы не наблюдаем с 2014 года. Из-за падения мировых цен нефти в 2015 году (и, как следствие, доходов бюджета и девальвации рубля, негативных потоков СМИ о конфронтации Запада с Россией) снизился потребительский спрос, спрос на дорогостоящие товары и снизилась активность рынков недвижимости. Впоследствии коррекция цен недвижимости 2015 – 2017 гг. оздоровила этот рынок и при общеэкономическом росте создаёт основу его дальнейшего поступательного развития.

Источник информации: 1. Анализ подготовлен специалистами СтатРиелт и основан на последних официальных данных по состоянию на 07.05.2019 года. - <https://statrielt.ru/index.php/arkhiv-analizov>

## 2. Основные итоги социально-экономического развития Воронежской области за 2018 г. (данные за 1 полугодие 2019 г. по состоянию на дату оценки официально не опубликованы).

Состояние экономики Воронежской области по итогам 2018 года продолжало характеризоваться сохранением позитивных тенденций, которые прослеживались по всем макроэкономическим показателям. Обеспечен рост промышленного и сельскохозяйственного производства, жилищного строительства, потребительского спроса, а также номинальных и реальных заработных плат, денежных доходов населения.



**Промышленное производство** возросло на 5,5% к уровню 2017 года (в РФ – на 2,9%). Рост производства в целом в промышленности региона обеспечен опережающей положительной динамикой в «Обрабатывающих производствах» и «Водоснабжении; водоотведении, организации сбора и утилизации отходов, деятельности по ликвидации загрязнений», индекс производства в которых составил соответственно 107% и 110,1% (в РФ – 102,6% и 102%). В остальных видах деятельности отмечен спад: в «Добыче полезных ископаемых» – на 9,7% в сравнении с уровнем 2017 года (в РФ – рост на 4,1%), в «Обеспечении электрической энергией, газом и паром; кондиционировании воздуха» – на 2,6% (в РФ – рост на 1,6%).

Объем **сельскохозяйственного производства** вырос на 2,3% к уровню 2017 года (в среднем по субъектам РФ снижение – 99,4%), в том числе основных видов продукции животноводства: мяса в области произведено больше на 19,9%, молока – на 7,5%, яиц – на 5,2% (в среднем по субъектам РФ значения показателей ниже – 102,5%, 101,5%, 100,1% соответственно).

Объем работ, выполненных по виду деятельности «**Строительство**» снизился на 4,5% к уровню 2017 года (в России - рост на 5,3%). Ввод жилья составил 1691,1 тыс.кв.метров, что на 0,1% выше уровня 2017 года ( по РФ - снижение 4,9%).

Потребительский спрос в сфере **торговли** продемонстрировал дальнейший рост и составил 104,3% от уровня 2017 года (по РФ - 102,6%). Объем **платных услуг**, оказанных населению, увеличился на 0,2% к уровню 2017 года (в России – на 2,5%).

**Индекс потребительских цен** по полному кругу товаров и услуг составил в декабре 104,6% к декабрю 2017 года и 102,5% к январю-декабрю прошлого года (в России – по 104,3% и 102,5% соответственно).

**Среднемесячная начисленная заработная плата** за январь-ноябрь 2018 года к соответствующему периоду 2017 года увеличилась на 111,4% (по РФ – на 10,3%) и составила 30637,2 рублей. В реальном исчислении оплата труда увеличилась на 8,9% (по РФ – на 7,4%).

Ситуация с безработицей на рынке труда за январь-декабрь 2018 года стабильна - **регируемая безработица** сложилась на уровне 0,9%.



### ПРОМЫШЛЕННОЕ ПРОИЗВОДСТВО

В 2018 году промышленное производство возросло на 5,5% к уровню 2017 года (в РФ – на 2,9%).

В 2018 году промышленное производство области характеризовалось положительными темпами роста в целом по региону и разновекторной динамикой в основных отраслях специализации: рост в «Обрабатывающих производствах» – на 7% (в РФ – на 2,6%) и «Водоснабжении; водоотведении, организации сбора и утилизации отходов, деятельности по ликвидации загрязнений» – на 10,1% (в РФ – на 2%), сопровождался спадом в

«Добыче полезных ископаемых» – на 9,7 % (в РФ – рост на 4,1%) и «Обеспечении электрической энергией, газом и паром; кондиционировании воздуха» – на 2,69% (в РФ – рост на 1,6%).



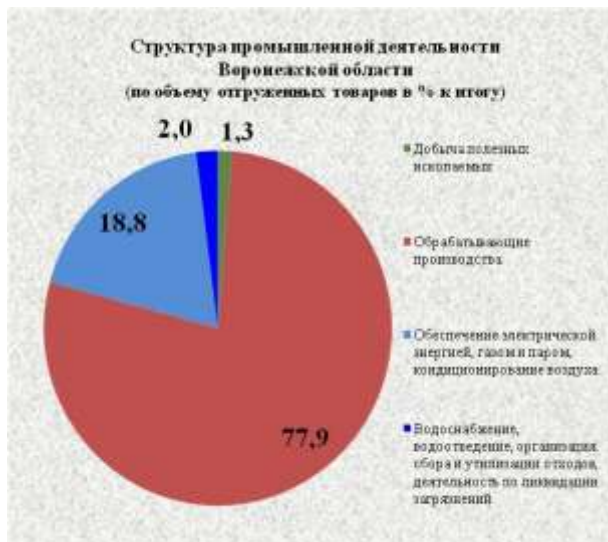
В свою очередь в обрабатывающих производствах опережающими темпами развивались: обработка древесины и производство изделий из дерева и пробки, кроме мебели, производство изделий из соломки и материалов для плетения (2 раза к уровню 2017 года); производство резиновых и пластмассовых изделий (1,6 раза); производство машин и оборудования, не включенных в другие группировки (144,3%); производство прочих транспортных средств и оборудования (134,3%); металлургическое производство (116,4%); производство электрического оборудования (111,8%); производство бумаги и бумажных изделий (111,2%).

Положительная динамика развития обрабатывающих производств была поддержана ростом в производстве химических веществ и химических продуктов (100,8% в сравнении с уровнем 2017 года), а также в производстве кожи и изделий из кожи (103,1%), в производстве пищевых продуктов (105,3%).

Индекс производства в «Обеспечении электрической энергией, газом и паром; кондиционировании воздуха» в январе-декабре 2018 года составил 97,4% по сравнению с уровнем 2017 года (в России – 101,6%), что обусловлено, в основном, плановыми масштабными работами по модернизации 4-го энергоблока Нововоронежской АЭС. Предполагается, что работы, которые начались 11 декабря 2017 года, продлятся более года. В рамках продления срока эксплуатации энергоблока № 4 запланировано проведение более 40 мероприятий. За счет модернизации срок эксплуатации энергоблока № 4 планируется увеличить на 15 лет, суммарно он составит 60 лет. Кроме того, в отчетном периоде на планово-предупредительный ремонт с перезагрузкой ядерного топлива останавливались 5-ый и 6-ой энергоблоки.

Индекс производства в «Водоснабжении; водоотведении, организации сбора и утилизации отходов, деятельности по ликвидации загрязнений» в январе-декабре 2018 года составил 110,1% к уровню 2017 года (в России – 102%). Крупнейшее предприятие отрасли ООО «РВК-Воронеж» (структура ГК «Росводоканал») использует активы водоканального хозяйства областного центра по договору концессии до 2042 года.

В январе-декабре 2018 года оборот организаций по видам экономической деятельности «Добыча полезных ископаемых», «Обрабатывающие производства», «Обеспечение электрической энергией, газом и паром; кондиционирование воздуха» и «Водоснабжение; водоотведение, организация



милрд. рублей или 26,7% от оборота организаций области. В сравнении с уровнем 2017 года самый высокий темп роста оборота организаций отмечен в «Водоснабжении; водоотведении, организации сбора и утилизации отходов, деятельности по ликвидации загрязнений» – 118,8%, в «Обеспечении электрической энергией, газом и паром; кондиционировании воздуха» оборот организаций увеличился на 11,1%, в «Обрабатывающих производствах» – на 7,5%, в «Добыче полезных ископаемых» – на 7,2%. При этом оборот организаций в целом по области увеличился на 13%.

Промышленными предприятиями области было отгружено продукции на сумму 536,4 млрд. рублей. При этом динамика отгрузки была положительной во всех основных промышленных видах деятельности: наибольший рост отгрузки наблюдался в добыче полезных ископаемых – на 18,3% к уровню 2017 года. В водоснабжении; водоотведении, организации сбора и утилизации отходов, деятельности по ликвидации загрязнений объем отгруженных товаров увеличился на 17,1%, в обеспечении электрической энергией, газом и паром; кондиционировании воздуха – на 14,3%, в обрабатывающих производствах – на 4,3% к уровню



2017 года.

В структуре производства (по объему отгруженных товаров собственного производства) основной объем отгруженных товаров, выполненных работ и услуг приходится на долю обрабатывающих производств (77,9%).

Удельный вес остальных промышленных видов деятельности составляет 22,1% от общего объема, в том числе «Добыча полезных ископаемых» – 1,3%, «Водоснабжение; водоотведение, организация сбора и утилизации отходов, деятельность по ликвидации загрязнений» – 2%, «Обеспечение электрической энергией, газом и паром; кондиционирование воздуха» – 18,8%.

### СЕЛЬСКОЕ ХОЗЯЙСТВО



(114,5%), овец и коз – 218,6 тыс. голов (93%). Уменьшение поголовья овец и коз обусловлено сокращением в мелких подсобных хозяйствах несельскохозяйственных организаций и крестьянских (фермерских) хозяйствах, включая индивидуальных предпринимателей.

В секторе сельхозорганизаций обеспечена устойчивая положительная динамика роста производства продукции животноводства. Успешно развиваются молочный и мясной кластеры, предусматривающие модернизацию отрасли животноводства и стабильный рост объемов производства продукции. Высокими темпами наращиваются объемы производства мяса – 126,7% (к уровню 2017 года), молока – 112,3 процента. Надой молока в расчете на одну корову молочного стада в сельхозорганизациях увеличились на 6,5% (+423 кг) и составили 6915 кг (в 2017 году – 6492 кг). В рейтинге субъектов Российской Федерации по итогам 2018 года по производству молока в сельхозорганизациях область занимает 4 место, по приросту объемов молока - 1 место в РФ (+71 тыс. тонн).

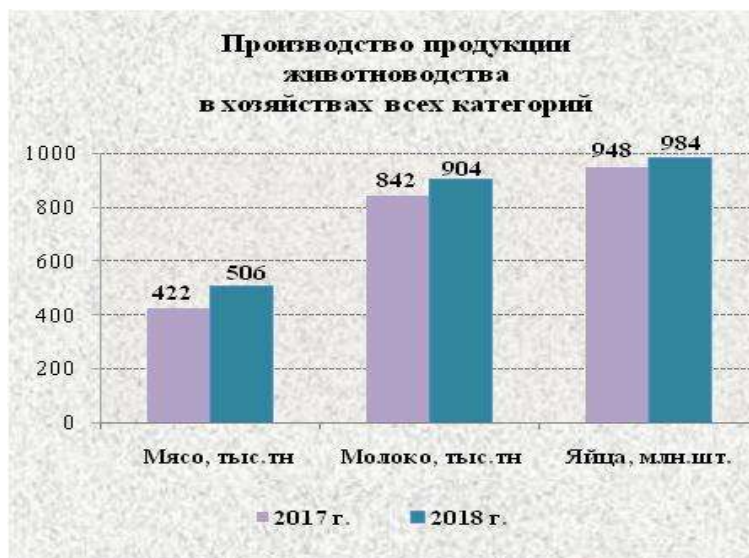
В секторе мясного скотоводства реализуется более 200 проектов с общей численностью специализированного мясного скота - 154 тыс. голов, в том числе крупнейший в Российской Федерации инвестпроект ООО «Заречное» (более 50 тыс. голов КРС) по производству высококачественной говядины («мраморного мяса»). В рейтинге субъектов Российской Федерации область занимает 4 место по производству мяса крупного рогатого скота - 50 тыс. тонн.

За счет реализации крупных инвестиционных проектов ускоренными темпами развивается отрасль свиноводства. По итогам 2018 года производство свинины составляет 259 тыс. тонн - 3 место в Российской Федерации. Поголовье свиней превышает 1,3 млн. голов - 3 место в РФ.

По итогам 2018 года темп роста производства продукции сельского хозяйства составил 102,3% к уровню 2017 года в сопоставимой оценке (по России снижение – 99,4%).

Производство мяса (скот и птица на убой в живой массе) в хозяйствах всех категорий достигло 506,1 тыс. тонн (119,9% к уровню 2017 года), молока - 904,2 тыс. тонн (107,5%), яиц - 984 млн. штук - это максимальные объемы производства в области за последнюю четверть века.

На 01.01.2019 в хозяйствах всех категорий содержалось 464,1 тыс. голов крупного рогатого скота (100,1% к уровню на 01.01.2018 года), коров – 182,8 тыс. голов (102,4%), свиней - 1339,4 тыс. голов



В структуре производства основных видов скота и птицы на убой (в живом весе) сельскохозяйственными организациями в 2018 году отмечалось увеличение удельного веса производства свиней - 61,6% (в 2017 году - 51,5%).



В растениеводстве получен рекордный урожай подсолнечника – 1100 тыс. тонн при средней урожайности - 26,5 ц/га (в среднем по России - 16,2 ц/га). Валовой сбор зерна составил 4960 тыс. тонн (87,6% к уровню 2017 года), сахарной свеклы - 5057 тыс. тонн (81,1%), что соответствует среднегодовым сборам последних пяти лет. Снижение производства данных культур связано с более поздними сроками сева из-за продолжительных дождей, а также рекордной урожайностью прошлого года. В 2017 году впервые в истории земледелия нашего региона собрали 5664 тыс. тонн зерновых и зернобобовых культур.

Под урожай будущего года в сельхозорганизациях озимые культуры на

зерно и зеленый корм посеяны на площади 518,0 тыс. га (99,5% к уровню 2017 года), зяби вспахано – 915,8 тыс. га (109,5%).

Важным фактором, стимулирующим развитие аграрного сектора экономики, является государственная поддержка. В 2018 году бюджетная поддержка сельхозпроизводителей, участвующих в реализации государственной программы Воронежской области «Развитие сельского хозяйства, производства пищевых продуктов и инфраструктуры агропродовольственного рынка» составила 10394,8 млн. рублей (129% к уровню 2017 года), в том числе из федерального бюджета - 8484,3 млн. рублей, из областного бюджета - 1910,5 млн. рублей.

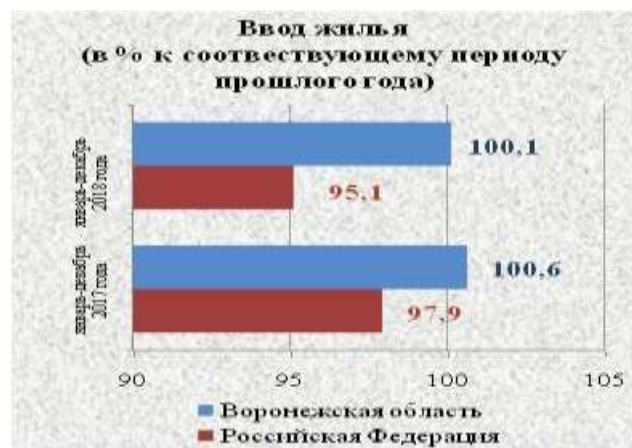
### **ИНВЕСТИЦИОННАЯ ДЕЯТЕЛЬНОСТЬ**

Объем инвестиций в основной капитал за январь-сентябрь 2018 года (данные за год отсутствуют) по полному кругу организаций составил 144,4 млрд. рублей, индекс физического объема – 80,5% (в РФ – 104,1%). Отрицательная динамика инвестиций в сопоставимой оценке обусловлена снижением капитальных вложений в атомной электроэнергетике и завершением строительства ряда крупных объектов (в том числе завершением строительства двухпутной электрифицированной железной дороги в обход Украины на участке Журавка – Миллерово).

Объем инвестиций в основной капитал по крупным и средним организациям (без учета субъектов малого и среднего предпринимательства) составил 93,5 млрд. рублей, или 64,8% от объема инвестиций по полному кругу организаций. Индекс физического объема инвестиций по крупным и средним организациям – 87,7%.

Основными инвестиционными площадками в январе-сентябре 2018 года являлись строительство 7-го энергоблока Нововоронежской АЭС, реконструкция федеральной автомагистрали М-4 «Дон», создание животноводческих комплексов.

Объем работ, выполненных по виду деятельности «Строительство» снизился на 4,5% к уровню 2017 года (по РФ - 105,3%) и составил 117,4 млрд. рублей.



В январе-сентябре сданы более 22 тыс. новых квартир общей площадью 1691,1 тыс. кв. м, что составляет 100,1% к уровню 2017 года (в России - 95,1%). Более 65% всего объема введенного жилья составляют жилье в городах и поселках городского типа. Так, в областном центре г. Воронеж построено 486,9 тыс. кв. метров (более 71% от общего объема введенного жилья в области).

Населением за счет привлеченных и собственных средств введено в действие 794,2 тыс. кв. метров (47% от общего объема введенного жилья).

Средняя фактическая стоимость строительства 1 квадратного метра общей площади жилых домов (без индивидуального жилищного строительства)

составила 36,8 тыс. рублей (рост по сравнению с 2017 годом на 13,6%).

### ПОТРЕБИТЕЛЬСКИЙ РЫНОК



В настоящее время ситуация в сфере торговли Воронежской области оценивается как достаточно устойчивая. По итогам 2018 года объем оборота розничной торговли увеличился на 4,3% к уровню соответствующего периода 2017 года, и составил 552 млрд. рублей (по РФ – на 2,6 процента).

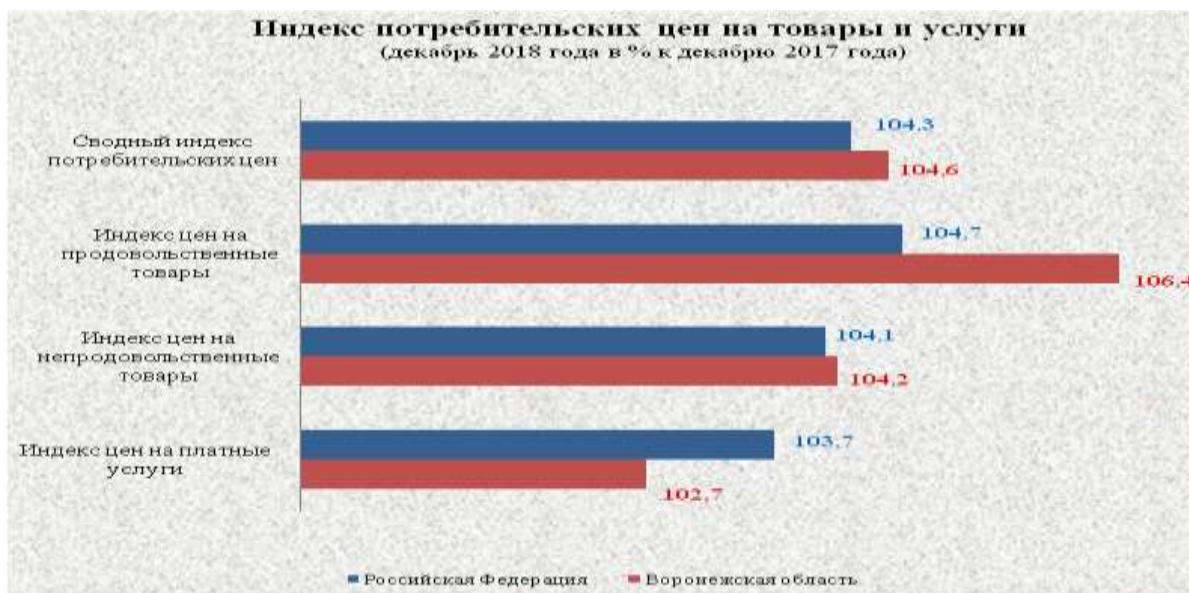
В структуре оборота розничной торговли преобладали непродовольственные товары, их удельный вес составил 58,1 процента, что на 0,6 п.п. ниже выше уровня 2017 года. В январе – декабре 2018 года по сравнению с аналогичным периодом прошлого года оборот непродовольственных товаров увеличился на 5,9%, пищевых продуктов – на 2,2 процента.

Сохраняется тенденция формирования оборота розничной торговли в основном

за счет продажи товаров торговыми организациями, осуществляющими деятельность в стационарной торговой сети (вне рынка), где их доля в структуре оборота розничной торговли составила 94 процента. Доля продажи товаров на рынках и ярмарках в обороте розничной торговли составила 6%, уменьшилась к уровню прошлого года на 0,6 процентных пункта.

### ИНФЛЯЦИЯ

После самой низкой инфляции в 2017 году (1,5 %) к концу 2018 года наблюдался рост цен в связи с ожидаемым ослаблением курса рубля, запланированным повышением ставки НДС с 01.12.2019. И по итогам года инфляция сложилась на уровне 4,6 процента.



Индекс потребительских цен на товары и услуги в декабре 2018 года к декабрю предыдущего года составил 104,6% (в среднем по РФ - 104,3%), в т.ч. на продовольственные товары – 106,4% (в среднем по РФ - 104,7%), непродовольственные товары – 104,2% (в среднем по РФ - 104,1%), платные услуги – 102,7% (в среднем по РФ – 103,7%).

Основной вклад в увеличение инфляции внесли рост цен как на продовольственные, так и непродовольственные товары.

Индекс потребительских цен на продовольственные товары в декабре 2018 года выше, чем годом ранее на 6,3 п. пункта.

Наиболее значительное увеличение цен наблюдалось на сахар (на 33,4%), мясо птицы (25,5%), свинину (на 10,5%) и плодоовощную продукцию и картофель (на 10%).



На непродовольственные товары индекс потребительских цен в декабре 2018 года выше, чем годом ранее на 2,6 п. пункта.



Основной вклад в инфляцию в данной товарной группе внес рост цен в на бензин (на 9,6%), мебель (8,6%), строительные материалы (7,5%) и медикаменты (4,3%).

По всем видам услуг рост цен был значительно ниже, чем в 2017 году. Индекс потребительских цен на платные услуги населению в декабре 2018 года ниже, чем годом ранее на 1,4 процентных пункта.

**ФИНАНСОВЫЕ РЕЗУЛЬТАТЫ ДЕЯТЕЛЬНОСТИ ОРГАНИЗАЦИЙ**

По состоянию на 01.12.2018 г. 207 предприятий получили убыток в сумме 9 892,9 млн. руб. С отрицательным финансовым результатом сработали предприятия по производству прочих транспортных средств и оборудования (-1654,3 млн. руб.), деятельность гостиниц и общественного питания (-159,8 млн. руб.), деятельность по операциям с недвижимым имуществом (-703,8 млн. руб.). Удельный вес убыточных организаций составил 26,7% от общего числа организаций.

Основной проблемой предприятий области остается обеспеченность оборотными средствами. Недостаток оборотных средств предприятия восполняли за счет увеличения кредиторской задолженности. Суммарная задолженность по обязательствам на 01.12.2018 г. составила 759,4 млрд. руб. (увеличилась к уровню начала года на 29,8%). Из общей суммы обязательств 60,3% занимает задолженность по кредитам и займам. Дебиторская задолженность крупных и средних предприятий на 01.12.2018 года – 356,2 млрд. рублей, из которых 1,9 % просроченная задолженность (на 01.01.2018г. – 3,1%).

**КОНСОЛИДИРОВАННЫЙ БЮДЖЕТ ОБЛАСТИ**

Консолидированный бюджет Воронежской области по состоянию на 01.01.2019 года исполнен с профицитом 12,2 млрд. рублей и следующими характеристиками: доходы – 135,8 млрд. рублей (118,9% к уровню 2017 года), расходы – 123,6 млрд. рублей (114,0%). Доходная часть бюджета сформирована за счет налоговых (71,1%), неналоговых (5,9%) поступлений, а так же безвозмездных поступлений из федерального бюджета (23,0%).

Налоговые и неналоговые доходы консолидированного бюджета области составили 104 535,9 млн. руб., что на 17,8% выше уровня 2017 года. Значительный прирост в консолидированный бюджет обеспечен: по налогу на прибыль (на 5264,1 млн. руб., или на 27,0% к уровню 2017 года), по налогу на доходы физических лиц (на 4217,3 млн. руб., или на 13,5%), налог на имущество организаций (на 3609,1 или на 38,1%), неналоговые доходы (на 550,9 млн. руб., или на 7,4%).

На 01.12.2018 г. сальдированный финансовый результат организаций составил +37 184,1 млн. руб., что на 32,3% выше соответствующего уровня 2017 года.

Прибыль прибыльных предприятий составила 47 077,0 млн. рублей (127,0% к соответствующему уровню 2017 года). Удельный вес прибыльных предприятий в общем количестве крупных и средних предприятий составил 73,3%.



В число крупнейших налогоплательщиков области входят: АО «Атомэнергпром» - 5,7% от общей суммы налоговых платежей в консолидированный бюджет области, АО «Концерн Росэнергоатом» - 5,1%, ПАО Сбербанк России-Центрально-Черноземный Банк – 4,7%, ОАО «РЖД» с филиалами и обособленными подразделениями – 2,5%, АО «Минудобрения» - 1,9%.



Недоимка по налогам (с учетом банкротов) в бюджетную систему РФ по состоянию на 01.01.2019 г. составила 4376,0 млн. руб. и сократилась к уровню начала года на 885,9 млн. руб., или на 16,8%. Из общей суммы: недоимка по федеральным налогам занимает 40,2%, по региональным налогам – 38,7%, по местным налогам – 17,4%, по налогам со специальным налоговым режимом – 3,7%.

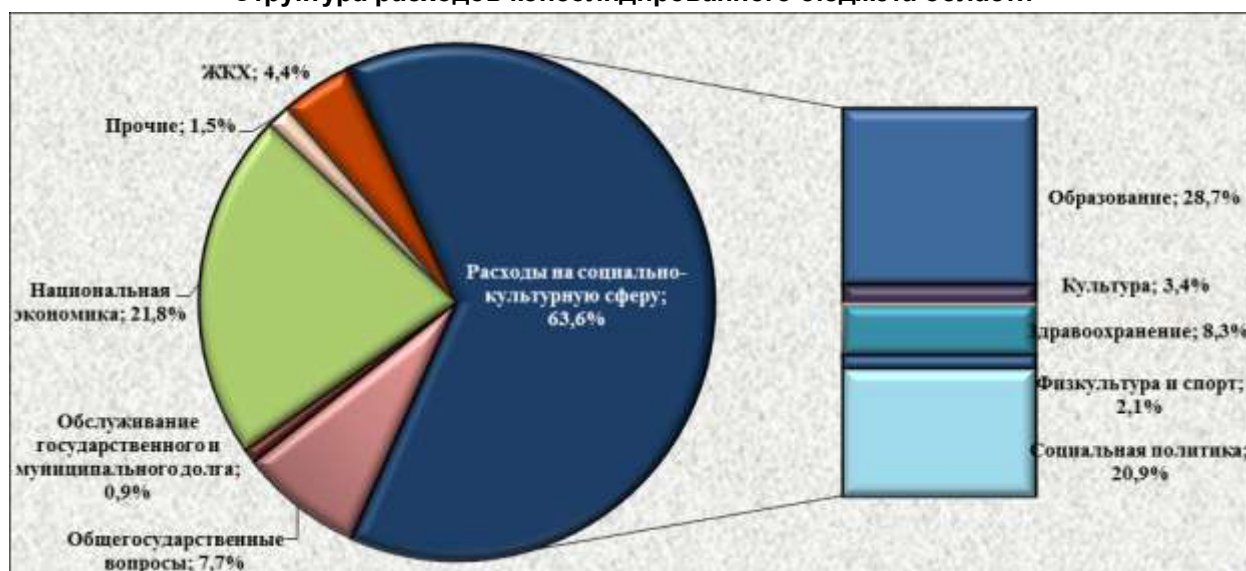
В целом недоимка в региональный бюджет (с учетом банкротов) на 01.01.2019 года составила 3099,4 млн. руб. и уменьшилась к уровню начала года на 513,0 млн. руб., или на 14,2%, за счет сокращения недоимки по транспортному налогу (на 253,4 млн. руб.), по налогу на имущество физических лиц (на 41,0 млн. руб.), земельному налогу (на 5,3 млн. руб.). Кроме того, в сентябре 2018 года была списана недоимка по акцизам ОАО «ЛВЗ Бутурлиновского» (в части регионального бюджета порядка 238,5 млн. руб.).

Суммарная недоимка по имущественным налогам физических лиц Воронежской области на 01.01.2019 года составила 2046,6 млн. руб., что в общем объеме недоимки в региональном бюджете занимает 66,1%. Недоимка по имущественным

налогам с физических лиц за 2018 год сократилась на 252,2 млн. руб. Снижение недоимки прошло в рамках исполнения Федерального закона от 28 декабря 2017 г. № 436-ФЗ «О внесении изменений в части первую и вторую Налогового кодекса Российской Федерации и отдельные законодательные акты Российской Федерации», который предусматривал списание в 2018 году безнадежной задолженности физических лиц и ИП по состоянию на 1 января 2015 года.

Расходы консолидированного бюджета составили 123 568,8 млн. руб., из которых наиболее значимы расходы на образование – 35442,5 млн. руб., или 28,7% в общей структуре расходов, на здравоохранение – 10249,1 млн. руб. (8,3%), социальная политика – 25810,2 млн. руб. (20,9%) . В целом расходы на финансирование социально-культурной сферы составляют 63,6% от общего объема бюджетных расходов.

#### Структура расходов консолидированного бюджета области

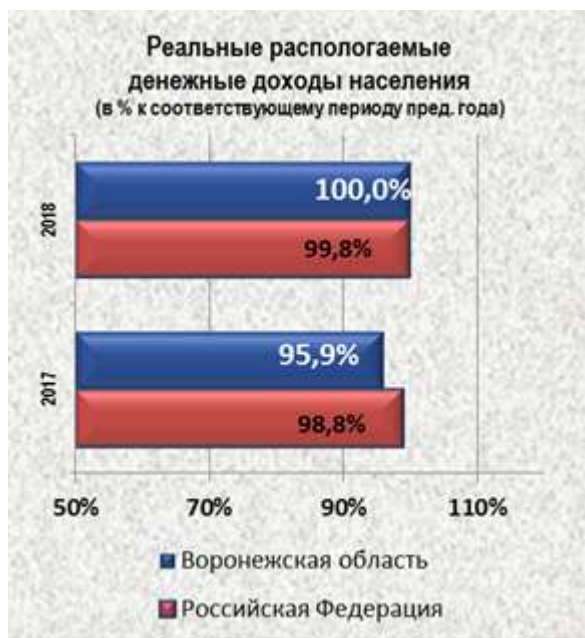


В 2018 году консолидированный бюджет Воронежской области исполнен с профицитом +12 208,6 млн. руб.

Государственный долг Воронежской области на 1 января 2019 года составил 30 990,0 млн. рублей и

снизились на 2 499,5 млн. руб., или на 7,5% к уровню начала года. Из общей суммы государственного долга на государственные ценные бумаги приходится 9,4%, на бюджетные кредиты – 41,3%, на кредиты, полученные от кредитных организаций – 49,3%. Показатель «государственный долг к налоговым и неналоговым доходам» находится на уровне 37,7% (на конец 2017 года – 49%). Расходы областного бюджета на обслуживание государственного долга в 2018 году составили 789,2 млн. руб., что на 278,4 млн. руб., или на 26,1% ниже уровня 2017 года. Доля расходов на обслуживание госдолга в общей структуре расходов областного бюджета занимает 0,8% , что соответствует нормам Бюджетного кодекса (не более 15%).

### ДОХОДЫ НАСЕЛЕНИЯ



Объем денежных доходов населения за 2018 год составил 852,1 млрд. рублей (прирост на 3,7% к уровню 2017 года), денежные расходы – 835,2 млрд. рублей (снижение на 2,7%). Среднемесячные денежные доходы населения за 2018 года увеличились на 3,7% к уровню 2017 г. и составили 30,4 тыс. рублей, в декабре среднедушевые денежные доходы выросли на 3,9 % и достигли 40,3 тыс. рублей. Реальные располагаемые денежные доходы (за вычетом обязательных платежей, скорректированные на индекс потребительских цен) в 2018 году сохранились на уровне 2017 года - 100% (по России снизились на 0,2%).

Среднемесячная начисленная заработная плата за январь-ноябрь 2018 года к соответствующему периоду 2017 года увеличилась на 11,4% (по РФ – на 10,3%) и составила 30637,2 рублей.

По данным Воронежстат на 01.01.2019 года просроченная задолженность по заработной плате в области составила 22,6 тыс.рублей. Вся задолженность сформирована одной организацией

ООО «КХПК» (Комбинат хлебопродуктов Калачеевский, г.Калач).

На 1 января 2019 года в области зарегистрировано 10,2 тыс. безработных, уровень безработицы – 0,9%. С начала года число безработных уменьшилось на 1,9%, или на 205 чел. Количество вакансий на региональном рынке труда увеличилось с 23,5 тыс. в начале 2018 года до 25,7 тыс. на 01.01.2019 г. Коэффициент напряженности рынка труда – 0,4 чел. в расчете на одну вакансию (на 01.01.2018 – 0,5 чел.).

Денежные расходы населения в 2018 году сложились в сумме 835,2 млрд. рублей (снизились на 2,8% к уровню 2017 года). Доля потребительских расходов в общей сумме расходов составила 83,4%, обязательных платежей – 8,9%, объем совокупных сбережений – 7,7%.

По данным ЦБ РФ по Воронежской области на 01.12.2018 г. на одного жителя области приходится 126,7 тыс. руб. на счетах по рублевым вкладам (прирост на 8,2% к соответствующему уровню 2017 года) и 16,3 тыс. руб. на валютных вкладах (на 6,8 %). В целом по объему привлеченных средств физических лиц в банковский сектор экономики Воронежская область находится на 3 месте среди областей ЦФО.

Согласно РИА рейтинг по уровню закредитованности населения Воронежская область находится на 35 месте. Соотношение среднедушевого долга по банковским кредитам и среднегодовой зарплаты достигла 49,1%, объем задолженности перед банками в среднем на одного работающего – 156,8 тыс. руб. В 2018 году изменение задолженности по кредитам увеличилось в 2,2 раза. Сумма наличных денег на руках населения сократилась на 19,1% (табл. 11).

Таблица 11.

Показатели социально-экономического развития Воронежской области в январе-декабре 2018 года в сравнении с Российской Федерацией

№ п/п	Наименование показателя	Единица измерения	Воронежская область		РФ
			отчет	в % к январю-декабрю 2017 г.	в % к январю-декабрю 2017 г.
1.	Индекс промышленного производства	%	x	105,5	102,9
	в том числе по видам деятельности:				
	«добыча полезных ископаемых»	%	x	90,3	104,1
	«обрабатывающие производства»	%	x	107,0	102,6

№ п/п	Наименование показателя	Единица измерения	Воронежская область		РФ
			отчет	в % к январю-декабрю 2017 г.	в % к январю-декабрю 2017 г.
	«обеспечение электрической энергией, газом и паром, кондиционирование воздуха»	%	x	97,4	101,6
	«водоснабжение, водоотведение, организация сбора и утилизации отходов, деятельность по ликвидации загрязнений»	%	x	110,1	102,0
2.	Продукция сельского хозяйства (все категории хозяйств)	млн. руб.	200860,2	102,3	99,4
3.	Объем выполненных работ по виду деятельности «Строительство»	млн.руб.	117407,4	95,5	105,3
4.	Ввод жилья	тыс.кв. м	1691,1	100,1	95,1
5.	Оборот розничной торговли	млн. руб.	552024,9	104,3	102,6
6.	Объем платных услуг населению	млн. руб.	127385,1	100,2	102,5
7.	Индекс потребительских цен - к декабрю 2017г.	%	x 104,6	102,5 x	102,9 104,3
8.	Начисленная средняя заработная плата одного работника*: номинальная реальная	руб. %	30637,2 x	111,4 108,7	110,3 107,4
9.	Реальные располагаемые денежные доходы	%	x	100,0	99,8
10.	Уровень зарегистрированной безработицы	%	0,9	x	x

\* данные за январь-ноябрь 2018 года

Источник: 1. <https://www.govrn.ru/monitoring-social-no-ekonomiceskogo-razvitiia>2. <https://www.govrn.ru/documents/34650/1267071/doc3012181800.doc/85425fea-f931-999f-078c-51cc7eb4d535?version=1.0>

### 3. Социально-экономическое развитие городского округа город Нововоронеж за 2018 г. (данные за 1 полугодие 2019 года по состоянию на дату оценки официально не опубликованы).

Социально-экономическое положение в городском округе город Нововоронеж за 2018 год характеризуется ростом показателей, отражающих результаты функционирования основных отраслей и сфер деятельности, что свидетельствует о сохранении положительных тенденций развития (табл. 12).

Таблица 12.

#### Социально-экономическое положение в городском округе город Нововоронеж за 2018 год

	Показатели	Ед. изм.	Отчёт	
			2018г.	в % к 2017г.
1.	Темп роста (снижения) промышленного производства в сопоставимых ценах	%	x	115,1
	в том числе по видам деятельности:	%		
	«обрабатывающие производства»	%	x	89,7
	«Обеспечение электроэнергией, газом и паром, кондиционирование воздуха»	%	x	115,5
	«Водоснабжение, водоотведение, организация сбора и утилизации отходов, деятельность по ликвидации загрязнений»	%	x	100
2.	Инвестиции в основной капитал	млн. руб.	15715 (оценка)	127,6
3.	Ввод жилья	тыс. м <sup>2</sup>	6,9	22,8
4.	Индекс потребительских цен	%		
	- дек. 2018г. к нояб. 2018г.	%	x	101,1
	- дек. 2018г. к дек. 2017г.	%	x	104,6
	- 2018г. к 2017г.	%		102,5
5.	Оборот розничной торговли	млн. руб.	3327	102,6
6.	Объем платных услуг населению	млн. руб.	1581	104
7.	Оборот малых предприятий в действующих ценах	млн. руб.	1927	101
8.	Уровень зарегистрированной безработицы	%	0,63	x
9.	Среднемесячная заработная плата одного работника:			
	номинальная	рублей	52386,1 (круп.ср.)	109,6
	реальная	%	x	106,9

#### Промышленное производство

Объем производства в целом по промышленным видам деятельности («Обрабатывающие производства», «Обеспечение электрической энергией, газом и паром; кондиционирование воздуха», «Водоснабжение, водоотведение, организация сбора и утилизации отходов, деятельность по



ликвидации загрязнений») в январе-декабре 2018 года увеличился в действующих ценах на 18,0 %, а в сопоставимых – на 15,1 % от соответствующего периода 2017 года.

В объеме отгруженных товаров по промышленным видам деятельности наибольший удельный вес имеют предприятия, относящиеся к виду деятельности «Обеспечение электрической энергией, газом и паром; кондиционирование воздуха» - 98,4 %, «Обрабатывающие производства» и «Водоснабжение, водоотведение, организация сбора и утилизации отходов, деятельность по ликвидации загрязнений» занимают 1,3 % и 0,3 % соответственно в общем объеме отгруженных товаров.

### **Инвестиции**

За 2018 год объем инвестиций в основной капитал за счёт всех источников финансирования на территории городского округа составил по оценке, 15715 млн. руб., что превышает объем 2017 года как в действующих ценах (140,9%), так и в сопоставимых (127,6%).

Основными объектами инвестирования в отчетном периоде является строительство 7 энергоблока Нововоронежской АЭС, реконструкция основного производства, оборудование Ледовой арены.

В отчетном периоде введено в эксплуатацию за счёт индивидуального строительства 33 дома общей площадью 6914 м<sup>2</sup> (108,2% к прошлому году).

### **Потребительский рынок**

Оборот розничной торговли за 2018 год составил 3327 млн. руб. Отмечается увеличение показателя по сравнению с предыдущим годом в действующих ценах (104,9%), в сопоставимых – 102,6%. Наибольший удельный вес в товарообороте занимают предприятия торговли негосударственной формы собственности (99,25%).

Оборот общественного питания составил 484,7 млн. руб. (101,2% к 2017г в сопоставимых ценах).

Платных услуг населению оказано на сумму 1581 млн. руб., это составляет 107,3% в действующих ценах к уровню 2017 года (в сопоставимых – 104%), в том числе бытовых услуг – на сумму 139,4 млн. руб. (103,6% к прошлому году в действующих ценах, в сопоставимых – 101,9%).

В составе платных услуг преобладают: жилищно-коммунальные услуги, транспортные услуги, услуги связи, медицинские, услуги системы образования, а в составе бытовых: услуги парикмахерских, услуги предприятий по ремонту и строительству жилья, изготовлению окон и дверей, ритуальные услуги, фотослужбы.

### **Финансы**

Сальдированный финансовый результат (прибыль, убыток) хозяйственной деятельности крупных и средних предприятий городского округа город Нововоронеж на 01.12.2018г. во всех отраслях экономики (кроме субъектов малого предпринимательства, страховых организаций и банков) сформировался положительно в объеме 54,6 млн. руб. ( 45,8% к предыдущему году). Прибыль прибыльных предприятий составила 86,3 млн.руб. (на 37,2% ниже уровня 2017 года). Удельный вес убыточных предприятий и организаций составил 29,4% от общего числа предприятий.

По итогам 12 месяцев 2018 года финансовые результаты будут уточнены по предприятиям атомной энергетики «Концерном Росэнергоатом».

Городской бюджет за 2018 год исполнен:

по доходам на сумму 1220 млн. руб. или 111,3% к прошлому году;

по расходам на сумму 1203,2 млн. руб. или 106,6% к прошлому году.

Просроченная кредиторская задолженность городского бюджета отсутствует. Муниципальный долг составляет 10,8 млн. руб. (бюджетный кредит).

В целом по городу дебиторская задолженность выше кредиторской на 15,8%. Доходы бюджета на душу населения составили 3227,5 руб. в месяц, увеличившись на 11,7% по отношению к прошлому году, расходы – 3183,1 руб. (104,6% к отчету 2017 года).

### **Демография**

С начала 2018 года численность городского населения сократилась. Если оценивать естественное движение населения, здесь наблюдается убыль, т.е. превышение числа умерших над числом родившихся. По оперативным данным в городе родилось 310 младенцев (за тот же период 2017 год – 296). Число умерших составило 472 человека или 111,8% к уровню 2017 года.

Меры по стабилизации и улучшению демографической ситуации в городском округе осуществляются последовательно, на программной основе. Проблемы демографического развития по отдельным направлениям решаются в рамках областных и ведомственных целевых программ, стратегии социально-экономического развития городского округа город Нововоронеж до 2020 года.

В 2018 году естественная убыль населения города составила 162 человека. Превышение смертности составляет 1,52 раза, против 1,43 раза в 2017 году. Миграционный прирост населения, по оценке, составляет 212 человек.

### **Занятость населения**

Численность экономически активного населения города составила 19,6 тыс. человек, или 62,1% от

общей численности городского населения. Статус безработных в соответствии с методологией Международной организации труда (МОТ) имели 123 человека (69,7% к периоду 2017г.). Уровень зарегистрированной безработицы составил 0,63%, снизившись на 37% от уровня прошлого года. Коэффициент напряжённости на рынке труда составил 0,17. На последнюю отчётную дату в городе имеется 718 вакансий. На динамике числа занятых и безработных сказывается активация работы службы занятости с работодателями по предоставлению информации об имеющихся вакансиях, широкое информирование населения по вопросам трудоустройства. Применяемые формы взаимодействия с работодателями направлены, прежде всего, на получение вакансий, качественное заполнение этих вакансий в кратчайшие сроки.

В целях содействия самозанятости и предпринимательской деятельности безработных граждан оказываются информационные услуги. В рамках программы "Содействие занятости" осуществляется частичная компенсация затрат работодателей по оплате труда двух граждан- инвалидов.

По инициативе службы занятости и при участии администрации г. Нововоронеж на постоянной основе работает центр трудовой адаптации, который занимается вопросами трудоустройства несовершеннолетних в период каникул и в свободное от учёбы время.

### **Уровень жизни населения**

За отчётный период 2018 года средний размер номинальной начисленной заработной платы составил 52386,1 руб., увеличившись по отношению к 2017 году на 9,6%. В рейтинге городов и районов Воронежской области по уровню заработной платы городской округ город Нововоронеж стабильно лидирует на протяжении ряда лет.

По-прежнему самый высокий размер заработной платы сложился на предприятиях по производству и распределению электроэнергии, газа и воды.

Самый низкий размер заработной платы сохранился в организациях, занимающихся предоставлением прочих коммунальных и персональных услуг, на предприятиях торговли и общественного питания.

В городе 12750 пенсионеров (40,4% от общей численности населения). Средний размер пенсий по состоянию на 01.01.2019 года сложился в размере 14705,51 руб., что на 8,3% выше соответствующего периода прошлого года.

*Источник: 1. <http://new-voronezh.ru/its/prognozi-i-otcheti-sotsialno-ekonomicheskogo>*

Анализ данных, представленных выше, показывает, что динамика объемов промышленного производства положительная. При этом отмечаются положительные тенденции в потребительском секторе, проявляющиеся в росте оборотов розничной торговли и платных услуг населению. Так же отмечается рост ввода в эксплуатацию жилых домов. Таким образом, можно заключить, что в регионе формируется положительная экономическая ситуация, что оказывает положительное влияние на рынок недвижимости.

### **3. Анализ тенденций рынка.**

При проведении настоящего анализа использовались данные информационно-аналитических обзоров следующих агентств:

- Knight Frank;
- GVA Sawye;
- Cushman&Wakefield Stiles&Riabokobytko;
- Prime City Properties;
- Colliers International;
- RWAY.

Также, при проведении настоящего анализа использовались данные организаций, занимающихся операциями с недвижимостью:

- [www.cian.ru](http://www.cian.ru);
- [www.rent.ru](http://www.rent.ru);
- [www.renlist.ru](http://www.renlist.ru);
- [www.irr.ru](http://www.irr.ru);
- [www.realty.yandex.ru](http://www.realty.yandex.ru);
- [www.avito.ru](http://www.avito.ru);
- <http://www.domofond.ru>;
- [www.realty.dmir.ru](http://www.realty.dmir.ru)

и другие аналогичные источники.

В результате проведенного Оценщиком анализа не обнаружена информация, описывающая тенденции изменения цен на рынке коммерческой (торгово-офисной) недвижимости в г. Нововоронеж Воронежской области в 2018 году, а также за предшествующий ретроспективный период.

Кроме того, при проведении настоящей оценки анализ тенденций рынка производился на основе данных о реальных сделках, представленных на Портале Федеральной службы государственной регистрации, кадастра и картографии в разделе «Мониторинг сделок и объектов» (источник <https://portal.rosreestr.ru>).

В качестве анализируемого рассматривался период 01.01.2019 г. по 22.08.2019 г. В качестве района выбора анализируемых объектов рассматривался г. Нововоронеж.

На представленном выше интернет-ресурсе отсутствуют данные по реальным сделкам в г. Нововоронеж.

#### **4. Анализ влияния общей политической и социально-экономической обстановки в стране и регионе расположения объекта оценки на рынок оцениваемого объекта.**

Тенденции на рынке недвижимости региона, в целом, могут соответствовать общим тенденциям в экономике. В перспективе отрицательные тенденции рынка коммерческой (торгово-офисной) недвижимости региона могут усилиться под давлением санкционного ограничения доступа российских банков к дешёвым кредитным ресурсам и инфляционного давления на расходы домохозяйств, вызванного девальвацией национальной валюты.

### **3.2.2. Определение сегмента рынка, к которому принадлежат оцениваемые объекты**

В данном подразделе проводится определение сегмента рынка, к которому принадлежат оцениваемые объекты. Если рынок недвижимости неразвит и данных, позволяющих составить представление о ценах сделок и (или) предложений с сопоставимыми объектами недвижимости, недостаточно, допускается расширить территорию исследования за счет территорий, схожих по экономическим характеристикам с местоположением оцениваемых объектов.

При проведении настоящей оценки было принято решение провести определение сегмента рынка с учетом характера оцениваемого недвижимого имущества. Для решения данной задачи был принят подход, изложенный в учебнике «Оценка стоимости недвижимости» Грибовский С.В., Иванова Е.Н., Львов Д.С., Медведева О.Е.; ИНТЕРРЕКЛАМА, 2003.

Конкретные сегменты рынка недвижимости характеризуются видом использования имущества, местоположением, потенциалом приносимого дохода, типичными характеристиками арендаторов, инвестиционной мотивацией и другими признаками, признаваемыми в процессе обмена недвижимого имущества. В свою очередь, рынки недвижимости испытывают влияние разнообразных факторов социального, экономического, государственного и экологического характера.

Рынок недвижимости подразделяется на сегменты исходя из назначения недвижимости и ее привлекательности для различных участников рынка. Сегменты, в свою очередь, подразделяются на субрынки в соответствии с предпочтениями покупателей и продавцов, на которые влияют социальные, экономические, государственные и экологические факторы. Исследование сегментов рынка недвижимости проводится по таким параметрам, как местоположение, конкуренция, а также спрос и предложения, которые относятся к общим условиям рынка недвижимости.

Разбиение рынка недвижимости на отдельные сегменты проводится в соответствии с преобладающими потребностями участников рынка, инвестиционной мотивацией, местоположением, сроком фактического функционирования объекта, физическими характеристиками, дизайном, особенностями зонирования недвижимости.

Принципы классификации объектов, положенные в основу сегментации рынков недвижимости, подчинены конкретным задачам процедуры оценки и требуют всестороннего учета характеристик оцениваемой недвижимости.

В зависимости от назначения (направления использования) объекта недвижимости, рынок можно разделить на пять сегментов:

- жилая недвижимость (многоквартирные, односемейные дома, квартиры и комнаты);
- коммерческая недвижимость (офисные, торговые, производственно-промышленные, торговые, складские здания, гостиницы, рестораны);
- промышленная недвижимость (промышленные предприятия, здания НИИ);
- незастроенные земельные участки различного назначения (городские земли, сельскохозяйственные и охотничьи угодья, заповедники, зоны разработки полезных ископаемых);
- недвижимость специального назначения (объекты, имеющие ограничения по их использованию в силу специфики конструктивных характеристик, например церкви, аэропорты, тюрьмы и др.).

В зависимости от состояния земельного участка, рынок недвижимости можно разделить на:

- застроенные земельные участки;
- незастроенные земельные участки, пригодные для последующей застройки;

- незастроенные земельные участки, не пригодные для последующей застройки.

В зависимости от характера полезности недвижимости (ее способности приносить доход) подразделяются:

- доходная недвижимость;
- условно доходная недвижимость;
- бездоходная недвижимость.

В зависимости от степени представленности объектов:

- уникальные объекты;
- редкие объекты;
- широко распространенные объекты.

В зависимости от экономической активности регионов:

- активные рынки недвижимости;
- пассивные рынки недвижимости.

В зависимости от степени готовности:

- незастроенные земельные участки;
- готовые объекты;
- не завершённые строительством объекты;
- объекты, нуждающиеся в реконструкции.

Каждый из перечисленных рынков недвижимости, в свою очередь, может быть разделен на специализированные субрынки. Субрынки сегментируются в соответствии с покупательскими предпочтениями по отношению к цене недвижимости, сложности управления, величине дохода, степени износа, окружению, более узкой специализацией и др. Так, рынок сельскохозяйственной недвижимости может быть подразделен на рынки пастбищ, животноводческих ферм, лесных угодий, пахотных земель, садов и пастбищ для крупного рогатого скота.

Процесс идентификации конкретного объекта в рамках более крупного рынка называется сегментацией. Процесс сегментации рынка обычно заключается в дезагрегировании, или выделении, оцениваемой недвижимости в самостоятельный подкласс в соответствии с выявленными характеристиками оцениваемого объекта.

Субрынок делится на меньшие сегменты в результате определения различных предпочтений покупателей и продавцов относительно размера, дизайна, ценового диапазона, местоположения и др. Определение сегмента рынка по вышеуказанной сегментации рынка недвижимости, к которому относятся объекты оценки, представлено в табл. 13.

**Таблица 13.**

**Определение сегмента рынка для объектов оценки**

Признаки классификации объектов недвижимости	Сегмент рынка недвижимости для оцениваемых объектов
В зависимости от назначения (направления использования) объекта недвижимости	Коммерческая недвижимость
В зависимости от состояния земельного участка	Застроенный земельный участок
В зависимости от характера полезности недвижимости (ее способности приносить доход)	Доходная недвижимость
В зависимости от степени представленности объектов	Широко распространенные объекты
В зависимости от экономической активности регионов	Активный рынок недвижимости
В зависимости от степени готовности	Готовый объект

*Источник: 1. Анализ Оценщиков.*

Применительно к оцениваемым объектам исходные для оценки данные могут наблюдаться на следующих рынках (в терминологии Международного стандарта финансовой отчетности (IFRS) 13 «Оценка справедливой стоимости»):

- посредническом рынке;
- рынке "от принципала к принципалу".

Кроме указанных в табл. 14 показателей, была проведена локализация рынка объектов недвижимости непосредственно связанных с объектами оценки. Локализация рынка проведена по причине того, что в отчете должна быть изложена информация, существенная с точки зрения оценщика для определения стоимости объекта (объектов) оценки. Локализация условий поиска объектов анализа позволяет отобрать наиболее информационно ценные оферты. Исходные условия локализации представлены в табл. 14.

Таблица 14.

Исходные условия локализации объектов анализа		
Наименование показателя		Значение показателя
Вид использования и (или) зонирование		нежилые помещения
	Типовая территориальная зона в пределах региона	ТЗ № 3 – г. Нововоронеж
	Численность населения населенного пункта, в котором находится объект недвижимости	не локализовалось
Характеристики местоположения	Средняя заработная плата в населенном пункте, в котором находится объект недвижимости	не локализовалось
	Типовая территориальная зона в пределах города	ТЗ № 3
	Адресный ориентир	Воронежская область, г. Нововоронеж, ул. Первомайская, д. 76.
Физические характеристики	Тип объектов	встроенные помещения
	Этаж расположения	не локализовалось
	Общая площадь	не локализовалось
	Тех. состояние здания	не локализовалось
	Состояние отделки	не локализовалось

Источник: 1. Анализ Оценщика.

В качестве объектов анализа, при проведении настоящей оценки, были отобраны предложения о продаже объектов недвижимости в соответствии с указанными в табл. 14 условиями локализации. В качестве источника информации использовался информационный сайт:

- [http://www.жкпервомайский.рф/?page\\_id=37](http://www.жкпервомайский.рф/?page_id=37).

На указанном выше ресурсе актуальны 6 ofert, которые могут рассматриваться как объекты анализа. Прочие офферты не рассматривались по причинам отсутствия полных исходных данных или не соответствия офферт исходным условиям локализации.

### 3.2.3. Анализ фактических данных о ценах предложений

В данном разделе проводится анализ фактических данных о ценах сделок и (или) предложений с объектами недвижимости из сегментов рынка, к которым могут быть отнесены оцениваемые объекты при фактическом, а также при альтернативных вариантах их использования, с указанием интервала значений цен.

При проведении настоящей оценки объектами анализа являются объекты недвижимости, имущественные права на которые являются правами собственности.

Условия финансирования предполагаемой сделки с объектами анализа – полная, единовременная оплата.

Условия продажи объектов анализа – розничная продажа.

Описание объектов анализа представлено в табл. 15 – табл. 22. Подтверждение наличия и описание объектов, выбранных в качестве объектов анализа, представлено в Приложении 1 к настоящему Отчету.

Таблица 15.

Данные о виде использования объектов анализа	
Объект анализа	Разрешенный вид использования
Объект анализа 1	нежилое помещение
Объект анализа 2	нежилое помещение
Объект анализа 3	нежилое помещение
Объект анализа 4	нежилое помещение
Объект анализа 5	нежилое помещение
Объект анализа 6	нежилое помещение

Источник: 1. Анализ Оценщика

Таблица 16.

Данные об адресах объектов анализа	
Объект анализа	Адрес объекта
Объект анализа 1	Воронежская область, г. Нововоронеж, ул. Первомайская, д. 76

Объект анализа	Адрес объекта
Объект анализа 2	Воронежская область, г. Нововоронеж, ул. Первомайская, д. 7б
Объект анализа 3	Воронежская область, г. Нововоронеж, ул. Первомайская, д. 7б
Объект анализа 4	Воронежская область, г. Нововоронеж, ул. Первомайская, д. 7б
Объект анализа 5	Воронежская область, г. Нововоронеж, ул. Первомайская, д. 7б
Объект анализа 6	Воронежская область, г. Нововоронеж, ул. Первомайская, д. 7б

Источник: 1. Анализ Оценщика

Таблица 17.

## Характеристики местоположения объектов анализа

Объект анализа	Типовая территориальная зона в пределах региона, в которой расположен населенный пункт, в котором находится объект недвижимости	Численность населения населенного пункта, в котором находится объект недвижимости, тыс. чел.	Средняя заработная плата в населенном пункте, в котором находится объект недвижимости, тыс. руб./мес.	Типовая территориальная зона в пределах города, в которой находится объект недвижимости
Объект анализа 1	ТЗ № 3	32,6	н/д	ТЗ № 3
Объект анализа 2	ТЗ № 3	32,6	н/д	ТЗ № 3
Объект анализа 3	ТЗ № 3	32,6	н/д	ТЗ № 3
Объект анализа 4	ТЗ № 3	32,6	н/д	ТЗ № 3
Объект анализа 5	ТЗ № 3	32,6	н/д	ТЗ № 3
Объект анализа 6	ТЗ № 3	32,6	н/д	ТЗ № 3

Источник: 1. Анализ Оценщика

Таблица 18.

## Физические характеристики объектов анализа

Объект анализа	Класс объекта анализа	Тип объекта анализа	Этаж расположения объекта анализа	Общая площадь объекта анализа, кв. м	Тех. состояние здания, в котором находится объект анализа	Состояние отделки объекта анализа
Объект анализа 1	низкокласные торгово-офисные объекты	встроенное помещение	1	82,30	новое здание (хорошее состояние)	без отделки
Объект анализа 2	низкокласные торгово-офисные объекты	встроенное помещение	1	17,10	новое здание (хорошее состояние)	без отделки
Объект анализа 3	низкокласные торгово-офисные объекты	встроенное помещение	1	99,40	новое здание (хорошее состояние)	без отделки
Объект анализа 4	низкокласные торгово-офисные объекты	встроенное помещение	цоколь	43,00	новое здание (хорошее состояние)	без отделки
Объект анализа 5	низкокласные торгово-офисные объекты	встроенное помещение	цоколь	119,58	новое здание (хорошее состояние)	без отделки
Объект анализа 6	низкокласные торгово-офисные объекты	встроенное помещение	цоколь	13,50	новое здание (хорошее состояние)	без отделки

Источник: 1. Анализ Оценщика

Таблица 19.

## Данные об экономических характеристиках объектов анализа

Объект анализа	Уровень операционных расходов	Условия аренды	Состав арендаторов	Иные характеристики
Объект анализа 1	н/д	н/д	н/д	н/д
Объект анализа 2	н/д	н/д	н/д	н/д
Объект анализа 3	н/д	н/д	н/д	н/д
Объект анализа 4	н/д	н/д	н/д	н/д
Объект анализа 5	н/д	н/д	н/д	н/д
Объект анализа 6	н/д	н/д	н/д	н/д

Источник: 1. Анализ Оценщика

Таблица 20.

## Данные о наличии движимого имущества, не связанного с недвижимостью для объектов анализа

Объект анализа	Данные о наличии движимого имущества, не связанного с недвижимостью
Объект анализа 1	отсутствует

Объект анализа	Данные о наличии движимого имущества, не связанного с недвижимостью
Объект анализа 2	отсутствует
Объект анализа 3	отсутствует
Объект анализа 4	отсутствует
Объект анализа 5	отсутствует
Объект анализа 6	отсутствует

Источник: 1. Анализ Оценка

Таблица 21.

#### Данные о других характеристиках для объектов анализа

Объект анализа	Внутриквартальное расположение объекта анализа	Ограниченность доступа к объекту анализа
Объект анализа 1	без существенных преимуществ	нет
Объект анализа 2	без существенных преимуществ	нет
Объект анализа 3	без существенных преимуществ	нет
Объект анализа 4	без существенных преимуществ	нет
Объект анализа 5	без существенных преимуществ	нет
Объект анализа 6	без существенных преимуществ	нет

Источник: 1. Анализ Оценка

Таблица 22.

#### Данные о ценах объектов анализа

Объект анализа	Цена объекта анализа, руб.	Удельная цена объекта анализа, руб./кв. м
Объект анализа 1	3 750 000	45 565
Объект анализа 2	720 000	42 105
Объект анализа 3	4 470 000	44 970
Объект анализа 4	830 000	19 302
Объект анализа 5	2 400 000	20 070
Объект анализа 6	200 000	14 815
	мин	14 815
	макс	45 565
	среднее	31 138
	медиана	31 088
	стандартное отклонение	14 483

Источник: 1. Анализ Оценка 2. Расчеты Оценка

Анализ данных представленных в табл. 22 показывает, что удельная цена предложений к продаже объектов в сегменте рынка, к которому относится оцениваемый объект недвижимости, находится в интервале от 14 815 до 45 565 руб./кв. м. Цена объектов анализа указана с учетом НДС. Цены указаны без учета скидок на торг. Анализ ценовых диапазонов для вариантов альтернативного использования не проводился ввиду отсутствия такового.

### 3.2.4. Анализ основных факторов, влияющих на спрос, предложение и цены

В данном разделе проводится анализ основных факторов, влияющих на спрос, предложение и цены сопоставимых объектов недвижимости, например ставки доходности, периоды окупаемости инвестиций на рынке недвижимости, с приведением интервалов значений этих факторов.

Фактор спроса и предложения является основным и учитывает действие закона спроса и предложения, который формирует рыночную стоимость объекта недвижимости, как и любого товара на рынке.

Спрос – это количество объектов недвижимости и права на них, которые покупатели готовы приобрести по складывающимся ценам за определенный период времени. Основа спроса – желание потенциальных покупателей, обладающих необходимыми источниками финансирования, приобрести недвижимость.

Предложение – это количество объектов недвижимости, которое собственники готовы продать по определенным ценам за некоторый период. В любой текущий момент времени общее предложение складывается из двух элементов: предложение уже существующих и строящихся объектов.

Выделяются три возможных варианта спроса и предложения:

- спрос и предложение равны, в результате рыночных сделок формируется справедливая равновесная рыночная цена объекта недвижимости, ценовая динамика при этом нулевая;

- спрос превышает предложение, цены на рынке растут, формируются спекулятивные цены;
- предложение превышает спрос, цены падают.

В результате проведенного ранее анализа установлено, что в период предшествующий дате оценки сложились следующие тенденции:

- рост цен продаж объектов коммерческой (торгово-офисной) недвижимости;
- рост арендных ставок для объектов коммерческой (торгово-офисной) недвижимости.

Исходя из указанной динамики, можно дать следующие качественные оценки соотношению спроса и предложения:

- на рынке продажи коммерческой (торгово-офисной) недвижимости региона спрос превышает объем предложений (фиксируется рост цен);
- на рынке аренды коммерческой (торгово-офисной) недвижимости региона спрос превышает объем предложений (фиксируется рост цен).

В целом ликвидность рынка недвижимости в регионе может быть оценена как средняя. При проведении настоящей оценки для классификации ликвидности рынка использовалась градация сроков экспозиции, представленная в Методических рекомендациях «Оценка имущественных активов для целей залога», разработанных Комитетом по оценочной деятельности АССОЦИАЦИИ РОССИЙСКИХ БАНКОВ (табл. 23).

Таблица 23.

Градация сроков экспозиции

Показатель ликвидности	Высокая	Выше средней	Средняя	Ниже средней	Низкая
Примерный срок экспозиции (реализации), месяцев	Менее 1	1-2	2-4	4-6	более 6

Источник: 1. <http://www.ocenchik.ru/docs/268.html>

Данные об объеме продаж, емкости рынка, при проведении настоящей оценки не исследовались по причине того, что указанные факторы, как правило, не используются при расчете стоимости локальных объектов недвижимости.

При проведении настоящего анализа было исследовано влияние ряда факторов, рассматриваемых как ценообразующие (элементы сравнения), на цены сопоставимых объектов недвижимости. Рассматривались следующие наиболее типовые факторы:

- передаваемые имущественные права, ограничения (обременения) этих прав;
- условия финансирования состоявшейся или предполагаемой сделки (вид оплаты, условия кредитования, иные условия);
- условия продажи (нетипичные для рынка условия, сделка между аффилированными лицами, иные условия);
- условия рынка (изменения цен за период между датами сделки и оценки, скидки к ценам предложений, иные условия);
- вид использования и (или) зонирование;
- местоположение объекта;
- физические характеристики объекта;
- экономические характеристики (уровень операционных расходов, условия аренды, состав арендаторов, иные характеристики);
- наличие движимого имущества, не связанного с недвижимостью;
- другие характеристики (элементы), влияющие на стоимость.

В общем случае учет влияния изменения указанных факторов на стоимостные показатели может производиться с использованием расчетных методов, базирующихся на рыночных данных, или экспертных оценок (мнений).

В соответствии с положениями п. 13 Федерального стандарта оценки «Требования к отчету об оценке (ФСО N 3)», в случае, если в качестве информации, существенной для величины определяемой стоимости объекта оценки, используется значение, определяемое экспертным мнением, в отчете об оценке должен быть проведен анализ данного значения на соответствие рыночным данным (при наличии рыночной информации).

Применительно к рассмотрению элементов сравнения (ценообразующих факторов) справедливо утверждать, что в качестве достаточного объема рыночной информации следует рассматривать не менее 10 оферт идентичных по всем элементам сравнения, кроме одного рассматриваемого. Такой объем информации позволяет сформировать факторную модель и корректно сравнить экспертные и рыночные данные. Общее описание подходов к построению факторной модели и общие требования к необходимому числу наблюдаемых оферт представлены ниже.

При проведении дальнейших расчетов предполагалось, что сравнение рыночных данных и экспертных оценок проводится только при наличии рыночных данных. Отсутствие подобного анализа, при



использовании экспертных оценок (мнений), свидетельствует об отсутствии рыночных данных (в необходимом количестве или соответствующего качества).

1. Исследование влияния типовых факторов на цены сопоставимых объектов недвижимости с использованием аппарата корреляционно-регрессионного анализа.

В общем случае указанное исследование может проводиться с использованием аппарата корреляционно-регрессионного анализа.

Метод регрессионного анализа базируется на применении аппарата математической статистики для проведения корреляционно – регрессионного анализа. На основе статистических данных о рыночных продажах недвижимости и выявленных факторов, наиболее существенно влияющих на стоимость недвижимости, определяется корреляционная связь между ценой продажи и соответствующим фактором (местоположение, доступность, и т. п.). Далее с помощью соответствующих статистических характеристик определяется вид уравнения регрессии (модель), которая позволяет произвести оценку оцениваемого объекта.

Расчетная зависимость, реализуемая при формировании статистической расчетной зависимости, имеет следующий вид (общее формализованное представление):

$$C_{ec} = f(U_1, U_2, \dots, U_n),$$

где:

$U_1, U_2, \dots, U_n$  - характеристики объекта оценки;

$f$  - оператор функциональной зависимости, связывающей величины характеристики объекта оценки и стоимость единицы сравнения.

**Множественная регрессия** – один из наиболее распространенных методов определения стоимости объектов, учитывающих множество характеристик (факторов) данных объектов.

Основная цель – построить модель с большим числом факторов, определив при этом влияние каждого из них в отдельности, а также их совокупное воздействие на моделируемый показатель стоимости.

Объем выборки требуемый для построения модели зависит от числа факторов, включаемых в модель с учетом свободного члена. В общем случае для получения статистически значимой модели требуется на один фактор объем выборки, равный  $1 = 5 - 8$  наблюдений, т.е.:

$$V_{выборки} = (5 \div 8) * (n + k)$$

где:

$n$  — число факторов, включаемых в модель;

$k$  — число свободных членов в уравнении.

Для проведения расчетов необходимо установить перечень элементов сравнения (ценообразующих факторов) для которых выполняются два условия:

1. Значения элемента сравнения (ценообразующего фактора) должно быть различно у объекта оценки и объектов анализа (по данному элементу сравнения потенциально требуется корректировка).
2. Значения элемента сравнения (ценообразующего фактора) должно быть различно у объектов анализа (по данному элементу сравнения потенциально возможно исследование влияния изменения его значений на изменение цен объектов анализа).

Результаты анализа элементов сравнения (ценообразующих факторов) представлены в табл. 24.

**Таблица 24.**

**Результаты анализа элементов сравнения (ценообразующих факторов)**

Элементы сравнения (ценообразующие факторы)	Объекты оценки	Объекты анализа	Результаты сравнения объектов оценки и объектов анализа	Результаты анализа объектов анализа	Выводы о целесообразности и возможности исследования влияния ценообразующего фактора на цены объектов анализа
Передаваемые имущественные права, ограничения (обременения) этих прав	право по ДУДС	право по ДУДС	Отличий нет, корректировка не требуется	Идентичны для всех объектов анализа, исследовать влияние фактора на цены сопоставимых объектов не возможно	1. Исследование влияния фактора не возможно. 2. Корректировка по данному фактору не требуется.
Условия финансирования	полная, единовременная оплата	полная, единовременная оплата	Отличий нет, корректировка не требуется	Идентичны для всех объектов анализа, исследовать влияние фактора на цены сопоставимых объектов не возможно	1. Исследование влияния фактора не возможно. 2. Корректировка по данному фактору не требуется.
Условия продажи	розничная продажа	розничная продажа	Отличий нет, корректировка не требуется	Идентичны для всех объектов анализа, исследовать влияние фактора на цены сопоставимых объектов не возможно	1. Исследование влияния фактора не возможно. 2. Корректировка по данному фактору не требуется.
Условия рынка (в части отношения даты оценки и дат ofert)	дата оценки - 22.08.2019 г.	актуально на дату оценки	Отличий нет, корректировка не требуется	Идентичны для всех объектов анализа, исследовать влияние фактора на цены сопоставимых объектов не возможно	1. Исследование влияния фактора не возможно. 2. Корректировка по данному фактору не требуется.

Элементы сравнения (ценообразующие факторы)	Объекты оценки	Объекты анализа	Результаты сравнения объектов оценки и объектов анализа	Результаты анализа объектов анализа	Выводы о целесообразности и возможности исследования влияния ценообразующего фактора на цены объектов анализа
Условия рынка (в части скидки к цене предложений)	приравнивается к сделке	оферта	Отличия существенные, требуется корректировка	Идентичны для всех объектов анализа, исследовать влияние фактора на цены сопоставимых объектов не возможно	1. Исследование влияния фактора не возможно. 2. Корректировка по данному фактору необходима.
Вид использования	нежилые помещения	нежилые помещения	Отличий нет, корректировка не требуется	Идентичны для всех объектов анализа, исследовать влияние фактора на цены сопоставимых объектов не возможно	1. Исследование влияния фактора не возможно. 2. Корректировка по данному фактору не требуется.
Местоположение:					
- адресный ориентир	Воронежская область, г. Нововоронеж, ул. Первомайская, 76	Указано в табл. 16	Отличий нет, корректировка не требуется	Идентичны для всех объектов анализа, исследовать влияние фактора на цены сопоставимых объектов не возможно	1. Исследование влияния фактора не возможно. 2. Корректировка по данному фактору не требуется.
- типовая зона в пределах региона	ТЗ № 3	ТЗ № 3	Отличий нет, корректировка не требуется	Идентичны для всех объектов анализа, исследовать влияние фактора на цены сопоставимых объектов не возможно	1. Исследование влияния фактора не возможно. 2. Корректировка по данному фактору не требуется.
- типовая зона в пределах города	ТЗ № 3	ТЗ № 3	Отличий нет, корректировка не требуется	Идентичны для всех объектов анализа, исследовать влияние фактора на цены сопоставимых объектов не возможно	1. Исследование влияния фактора не возможно. 2. Корректировка по данному фактору не требуется.
Физические характеристики:					
- класс объекта	офисно - торговые объекты свободного назначения	офисно - торговые объекты свободного назначения	Отличий нет, корректировка не требуется	Идентичны для всех объектов анализа, исследовать влияние фактора на цены сопоставимых объектов не возможно	1. Исследование влияния фактора не возможно. 2. Корректировка по данному фактору не требуется.
- тип объекта	встроенное помещение	встроенное помещение	Отличий нет, корректировка не требуется	Идентичны для всех объектов анализа, исследовать влияние фактора на цены сопоставимых объектов не возможно	1. Исследование влияния фактора не возможно. 2. Корректировка по данному фактору не требуется.
- этаж расположения объекта	цоколь	цоколь и первый	Отличия существенные, требуется корректировка	Идентичны для всех объектов анализа, исследовать влияние фактора на цены сопоставимых объектов не возможно	1. Исследование влияния фактора не возможно. 2. Корректировка по данному фактору необходима.
- общая площадь, кв. м	от 175,47 до 197,04 (группа площадей «100-250 кв.м.»)	от 13,5 до 119,58 (группа площадей «меньше 50 кв.м.», «50-100 кв.м.» «100-250 кв.м.»)	Отличия существенные, требуется корректировка	Идентичны для всех объектов анализа, исследовать влияние фактора на цены сопоставимых объектов не возможно	1. Исследование влияния фактора не возможно. 2. Корректировка по данному фактору необходима.
- техническое состояние здания	новое здание (хорошее состояние)	новое здание (хорошее состояние)	Отличий нет, корректировка не требуется	Идентичны для всех объектов анализа, исследовать влияние фактора на цены сопоставимых объектов не возможно	1. Исследование влияния фактора не возможно. 2. Корректировка по данному фактору не требуется.
- состояние отделки	без отделки	без отделки	Отличий нет, корректировка не требуется	Идентичны для всех объектов анализа, исследовать влияние фактора на цены сопоставимых объектов не возможно	1. Исследование влияния фактора не возможно. 2. Корректировка по данному фактору не требуется.
Экономические характеристики	сведения о сдаче в аренду объектов отсутствуют	сведения о сдаче в аренду объектов отсутствуют	Отличий нет, корректировка не требуется	Идентичны для всех объектов анализа, исследовать влияние фактора на цены сопоставимых объектов не возможно	1. Исследование влияния фактора не возможно. 2. Корректировка по данному фактору не требуется.
Наличие движимого имущества, не связанного с недвижимостью	отсутствует	отсутствует	Отличий нет, корректировка не требуется	Идентичны для всех объектов анализа, исследовать влияние фактора на цены сопоставимых объектов не возможно	1. Исследование влияния фактора не возможно. 2. Корректировка по данному фактору не требуется.
Внутриквартальное расположение	без существенных преимуществ	без существенных преимуществ	Отличий нет, корректировка не требуется	Идентичны для всех объектов анализа, исследовать влияние фактора на цены сопоставимых объектов не возможно	1. Исследование влияния фактора не возможно. 2. Корректировка по данному фактору не требуется.
Ограниченность доступа	нет	нет	Отличий нет, корректировка не требуется	Идентичны для всех объектов анализа, исследовать влияние фактора на цены сопоставимых объектов не возможно	1. Исследование влияния фактора не возможно. 2. Корректировка по данному фактору не требуется.

Источник: 1. Анализ Оценка.

Данные представленные в табл. 24 показывают, что при проведении настоящей оценки необходима корректировка по следующим элементам сравнения (ценообразующим факторам):

- условия рынка (в части скидки к ценам предложений);
- общая площадь (физическая характеристика).

При этом исследование влияние ценообразующих факторов на цены сопоставимых объектов недвижимости с использованием аппарата корреляционно-регрессионного анализа может быть существенна по следующим элементам сравнения (ценообразующим факторам):

- общая площадь (физическая характеристика).

Для одного исследуемого элемента сравнения (ценообразующего фактора) минимальное количество объектов анализа в выборке должно составлять 10 единиц. При проведении настоящей оценки, в качестве объектов анализа были отобраны 6 ofert. Данное обстоятельство не позволяет использовать аппарат корреляционно-регрессионного анализа для исследования влияния элементов сравнения (ценообразующих факторов) на цены сопоставимых объектов.

Кроме того при проведении настоящей оценки был проведен корреляционный анализ связи изменения общей площади объектов анализа и их удельной стоимости (табл. 18 и 22).

Рассчитанный коэффициент корреляции составляет 0. Полученное количественное значение подтверждает, что корреляционной зависимости нет.

## 2. Исследование влияния прочих факторов на цены сопоставимых объектов недвижимости с использованием экспертных оценок.

### 2.1. Передаваемые имущественные права, ограничения (обременения) этих прав.

В общем случае совершение сделки купли-продажи объектов недвижимости предполагает передачу следующих имущественных прав: права собственности и права требования по договору участия в долевом строительстве. Передача прав требования по договору участия в долевом строительстве характерна для случаев совершения сделок с объектами недвижимости на этапе строительства. При этом основным фактором, влияющим на стоимость объекта недвижимости, является стадия строительной готовности объекта. Стадии строительной готовности объектов недвижимости представлены в табл. 25.

Таблица 25.

**Стадии строительной готовности объектов недвижимости**

Наименование стадии строительной готовности	Описание стадии строительной готовности
0-я стадия	Предпроектная и проектная стадии. Проработка и утверждение ИРД и ПД.
1-я стадия	Работы по подготовке строительной площадки. Огороженная территория.
2-я стадия	Работы «нулевого» цикла. Котлованные, фундаментные работы, прокладка коммуникаций.
3-я стадия	Активное возведение надземной части объекта (выше 2-го этажа).
4-я стадия	Монтаж каркаса и наружных стен завершен, ведутся внутренние и отделочные работы.
5-я стадия	Дом (здание) сдан (сдано) государственной приемочной комиссии.

Источник: 1. <http://www.azbuka.ru/downloads/consult/2014-05.pdf>.

Анализ ценовых диапазонов для различных вариантов стадии строительной готовности объектов недвижимости не проводился ввиду их индивидуальности.

### 2.2. Условия финансирования состоявшейся или предполагаемой сделки (вид оплаты, условия кредитования, иные условия).

В открытых источниках информации систематизированные исследования, определяющие степень влияния условий финансирования на стоимость объектов недвижимости не выявлены.

### 2.3. Условия продажи (нетипичные для рынка условия, сделка между аффилированными лицами, иные условия).

В открытых источниках информации систематизированные исследования определяющие степень влияния условий продаж на стоимость объектов недвижимости не выявлены.

### 2.4. Условия рынка (изменения цен за период между датами сделки и оценки, скидки к ценам предложений, иные условия).

В открытых источниках информации существуют систематизированные исследования, определяющие степень влияния условий рынка (в части скидок к ценам предложений), на стоимость объектов недвижимости.

Основной мотивацией участников сделки купли-продажи недвижимости является максимизация собственной выгоды, проявляющаяся в некотором снижении платежа (в результате торга) от первоначально ожидаемого продавцом. Анализ открытых источников позволил выявить результаты ряда исследований посвященных анализу величины поправки на торг для различных объектов недвижимости.

2.4.1. Исследования, проведенные Компанией «Иновации Бизнес Консалтинг» (<http://www.inbico.ru/analizrinka/37-popravkiikorrektirovki/110-2011-03-04-13-44-23.html>), при опросе 209 экспертов из числа квалифицированных оценщиков 55 городов России. Значения величины поправки на уторгование для различных объектов коммерческой недвижимости представлены в табл. 26.

Таблица 26.

**Значения величины поправки на уторгование для различных объектов коммерческой недвижимости**

Тип объекта недвижимости	Продажа			Аренда		
	Min значение	Max значение	Среднее значение	Min значение	Max значение	Среднее значение
Офисно-торговые объекты	11%	12,7%	11,9%	8,1%	9,8%	8,9%
Производственно-складские объекты	13,8%	16%	14,9%	9,9%	12%	11%

Источник: 1. <http://www.inbico.ru/analizrinka/37-popravkiikorrektirovki/110-2011-03-04-13-44-23.html>

2.4.2. Исследования, представленные ООО «Русская Служба Оценки» ([www.rusvs.ru](http://www.rusvs.ru)), г. Москва – А.А. Марчук, Е.А. Бутова, при анализе рынков недвижимости 14 городов Российской Федерации с различной численностью населения. Значения величины поправки на уторгование для различных объектов коммерческой недвижимости и земельных участков представлены в табл. 27.

Таблица 27.

**Значения величины поправки на уторгование для различных объектов коммерческой недвижимости и земельных участков**

Численность населенного пункта, тыс. чел.	Коммерческая недвижимость (офисно-торговая)	Производственная и складская недвижимость	Земельные участки
до 250	7%	9%	7%
от 250 до 500	5%	7%	5%
более 500	3%	5%	3%

Источник: 1. [www.rusvs.ru](http://www.rusvs.ru)

2.4.3. Исследования, представленные ООО «Русская Служба Оценки» ([www.rusvs.ru](http://www.rusvs.ru)), г. Москва – А.А. Марчук, Е.А. Бутова, при анализе рынков недвижимости 14 городов Российской Федерации с различной численностью населения и справедливы для условий кризисных явлений в экономике. Значения величины поправки на уторгование для различных объектов коммерческой недвижимости и земельных участков представлены в табл. 28.

Таблица 28.

**Значения величины поправки на уторгование для различных объектов коммерческой недвижимости и земельных участков**

Численность населенного пункта, тыс. чел.	Торговая недвижимость	Офисная недвижимость	Производственная и складская недвижимость	Земельные участки
до 250	13%	13%	13%	13%
от 250 до 500	13%	13%	13%	13%
более 500	15%	15%	15%	15%

Источник: 1. [www.rusvs.ru](http://www.rusvs.ru)

2.4.4. Данные, представленные в «Справочнике оценщика недвижимости. Офисно-торговая недвижимость и сходные типы объектов. Корректирующие коэффициенты и скидки для сравнительного подхода. Под редакцией Лейфера Л.А.», Нижний Новгород, 2018 год.

Значения величины поправки на уторгование к ценам предложений для активного рынка недвижимости представлены в табл. 29.

Таблица 29.

**Значения величины поправки на уторгование к ценам предложений для активного рынка недвижимости**

Наименование объекта	Активный рынок	
	Доверительный интервал	Среднее значение
<b>Цены предложений объектов</b>		
1. Офисно-торговые объекты свободного назначения и сходные типы объектов недвижимости	9,90%	10,30%
2. Высокотклассные офисы (офисы классов А, В)	9,10%	9,80%
3. Высокотклассная торговая недвижимость	9,10%	9,80%
4. Недвижимость, предназначенная для ведения определенного вида бизнеса	12,2%	13,10%
<b>Арендные ставки объектов</b>		
1. Офисно-торговые объекты свободного назначения и сходные типы объектов недвижимости	8,60%	9,20%
2. Высокотклассные офисы (офисы классов А, В)	7,80%	8,40%
3. Высокотклассная торговая недвижимость	7,80%	8,40%

Наименование объекта	Активный рынок		
	Доверительный интервал		Среднее значение
4. Недвижимость, предназначенная для ведения определенного вида бизнеса	10,40%	11,70%	11,00%

Источник: 1. «Справочник оценщика недвижимости. Офисно-торговая недвижимость и сходные типы объектов. Корректирующие коэффициенты и скидки для сравнительного подхода. Под редакцией Лейфера Л.А.», Нижний Новгород, 2018 год.

Значения величины поправки на уторгование к ценам предложений для неактивного рынка недвижимости представлены в табл. 30.

Таблица 30.

**Значения величины поправки на уторгование к ценам предложений для неактивного рынка недвижимости**

Наименование объекта	Неактивный рынок		
	Доверительный интервал		Среднее значение
<b>Цены предложений объектов</b>			
1. Офисно-торговые объекты свободного назначения и сходные типы объектов недвижимости	15,80%	17,20%	16,50%
2. Высокотклассные офисы (офисы классов А, В)	15,30%	17,30%	16,30%
3. Высокотклассная торговая недвижимость	15,00%	16,80%	15,90%
4. Недвижимость, предназначенная для ведения определенного вида бизнеса	18,20%	20,30%	19,30%
<b>Арендные ставки объектов</b>			
1. Офисно-торговые объекты свободного назначения и сходные типы объектов недвижимости	13,60%	15,00%	14,30%
2. Высокотклассные офисы (офисы классов А, В)	13,10%	14,90%	14,00%
3. Высокотклассная торговая недвижимость	13,00%	14,80%	13,90%
4. Недвижимость, предназначенная для ведения определенного вида бизнеса	15,90%	17,90%	16,90%

Источник: 1. «Справочник оценщика недвижимости. Офисно-торговая недвижимость и сходные типы объектов. Корректирующие коэффициенты и скидки для сравнительного подхода. Под редакцией Лейфера Л.А.», Нижний Новгород, 2018 год.

2.4.5. Исследования, представленные в Справочнике расчетных данных для оценки и консалтинга СРД № 24, 2019 г. под редакцией канд. техн. наук Е.Е. Яскевича. Значения величины поправки на уторгование для различных объектов недвижимости представлены в табл. 31.

Таблица 31.

**Значения величины поправки на уторгование для различных объектов недвижимости, %**

Населенный пункт	Жилая недвижимость		Торговая недвижимость		Офисная недвижимость		Производственно – складская недвижимость		Земельные участки
	Аренда	Продажа	Аренда	Продажа	Аренда	Продажа	Аренда	Продажа	Продажа
Среднее по средним городам в мае 2019 г.	5,8	9,2	6,5	11,0	6,7	10,9	7,7	11,5	12,3

Источник: 1. Справочник расчетных данных для оценки и консалтинга СРД № 24, 2019 г. под редакцией канд. техн. наук Е.Е. Яскевича.

2.4.6. Исследования, представленные в Сборнике расчетных корректировок СРК-2019 под редакцией канд. техн. наук Е.Е. Яскевича. Значения величины поправки на уторговывание для различных объектов недвижимости представлены в табл. 32.

Таблица 32.

**Значения величины поправки на уторгование для различных объектов недвижимости, %**

Населенный пункт	Жилая недвижимость		Торговая недвижимость		Офисная недвижимость		Производственно – складская недвижимость		Земельные участки
	Аренда	Продажа	Аренда	Продажа	Аренда	Продажа	Аренда	Продажа	Продажа
Средние города в марте 2019 г.	6,08	9,42	6,7	10,83	6,8	10,67	8,3	11,67	12,58

Источник: 1. Сборник рыночных корректировок СРК-2018 под редакцией канд. техн. наук Е.Е. Яскевича.

## 2.5. Вид использования и (или) зонирование.

В открытых источниках систематизированные исследования определяющие степень влияния вида использования на стоимость объектов недвижимости не выявлены.

## 2.6. Местоположение объекта.

В открытых источниках информации существуют систематизированные исследования определяющие степень влияния местоположения на стоимость объектов недвижимости.

2.6.1. Исследования, представленные в издании «Справочнике оценщика недвижимости. Офисно-торговая недвижимость и сходные типы объектов. Корректирующие коэффициенты и скидки для сравнительного подхода. Под редакцией Лейфера Л.А.», Нижний Новгород, 2018 год.

Данные об отношении цен на объекты офисно-торговой недвижимости и сходным типам объектов по районам региона представлены в табл. 33.

Таблица 33.

**Данные об отношении цен на объекты офисно-торговой недвижимости и сходных типов объектов по районам региона**

Наименование типовой территориальной зоны в пределах региона		Значение		
		Среднее	Доверительный интервал	
<b>Удельная цена</b>				
Областной центр	ТЗ № 1	1,00	1,00	1,00
Населенные пункты в ближайшей окрестности областного центра	ТЗ № 2	0,80	0,79	0,82
Райцентры и посёлки городского типа с развитой промышленностью	ТЗ № 3	0,72	0,71	0,74
Райцентры и посёлки городского типа сельскохозяйственных районов	ТЗ № 4	0,60	0,58	0,62
Прочие населенные пункты	ТЗ № 5	0,48	0,46	0,50
<b>Удельная арендная ставка</b>				
Областной центр	ТЗ № 1	1,00	1,00	1,00
Населенные пункты в ближайшей окрестности областного центра	ТЗ № 2	0,80	0,78	0,81
Райцентры и посёлки городского типа с развитой промышленностью	ТЗ № 3	0,72	0,70	0,73
Райцентры и посёлки городского типа сельскохозяйственных районов	ТЗ № 4	0,60	0,58	0,61
Прочие населенные пункты	ТЗ № 5	0,48	0,46	0,50

Источник: 1. «Справочник оценщика недвижимости - 2018. Офисно-торговая недвижимость. Корректирующие коэффициенты. Скидки для сравнительного подхода. Под редакцией Лейфера Л.А.», Нижний Новгород, 2018 год.

Корректирующие коэффициенты для удельной цены при различной численности населения в городах расположения объекта оценки и объекта-аналога для объектов офисно-торговой недвижимости и сходных типов объектов представлены в табл. 34.

Таблица 34.

**Корректирующие коэффициенты для удельной цены при различной численности населения в городах расположения объекта оценки и объекта-аналога для объектов офисно-торговой недвижимости и сходных типов объектов**

Город расположения объекта оценки	Город расположения объекта-аналога												
	Численность, тыс. чел.	15-25	25-40	40-60	60-90	90-135	135-200	200-280	280-420	420-630	630-950	950-1400	1400-2100
15-25	1,00	0,96	0,91	0,87	0,84	0,80	0,77	0,73	0,7	0,67	0,64	0,61	
25-40	1,05	1,00	0,96	0,91	0,84	0,84	0,80	0,77	0,73	0,70	0,67	0,64	
40-60	1,09	1,05	1,00	0,96	0,91	0,87	0,84	0,80	0,77	0,73	0,70	0,67	
60-90	1,14	1,09	1,05	1,00	0,96	0,91	0,87	0,84	0,80	0,77	0,73	0,70	
90-135	1,20	1,14	1,09	1,05	1,00	0,96	0,91	0,87	0,84	0,80	0,77	0,73	
135-200	1,25	1,20	1,14	1,09	1,05	1,00	0,96	0,91	0,87	0,84	0,80	0,77	
200-280	1,31	1,25	1,20	1,14	1,09	1,05	1,00	0,96	0,91	0,87	0,84	0,80	
280-420	1,37	1,31	1,25	1,20	1,14	1,09	1,05	1,00	0,96	0,91	0,87	0,84	
420-630	1,43	1,37	1,31	1,25	1,20	1,14	1,09	1,05	1,00	0,96	0,91	0,87	
630-950	1,49	1,43	1,37	1,31	1,25	1,20	1,14	1,09	1,05	1,00	0,96	0,91	
950-1400	1,56	1,49	1,43	1,37	1,31	1,25	1,20	1,14	1,09	1,05	1,00	0,96	
1400-2100	1,63	1,56	1,49	1,43	1,37	1,31	1,25	1,2	1,14	1,09	1,05	1,00	

Источник: 1. «Справочник оценщика недвижимости - 2018. Офисно-торговая недвижимость. Корректирующие коэффициенты. Скидки для сравнительного подхода. Под редакцией Лейфера Л.А.», Нижний Новгород, 2018 год.

Корректирующие коэффициенты для удельной арендной ставки при различной численности населения в городах расположения объекта оценки и объекта-аналога для объектов офисно-торговой недвижимости и сходных типов объектов представлены в табл. 35.

Таблица 35.

**Корректирующие коэффициенты для удельной арендной ставки при различной численности населения в городах расположения объекта оценки и объекта-аналога для объектов офисно-торговой недвижимости и сходных типов объектов**

Город расположения	Город расположения объекта-аналога												
	Численность, тыс. чел.	15-25	25-40	40-60	60-90	90-135	135-200	200-280	280-420	420-630	630-950	950-1400	1400-2100
15-25	1,00	0,96	0,91	0,87	0,84	0,80	0,77	0,73	0,7	0,67	0,64	0,61	
25-40	1,05	1,00	0,96	0,91	0,84	0,84	0,80	0,77	0,73	0,70	0,67	0,64	

40-60	1,09	1,05	1,00	0,96	0,91	0,87	0,84	0,80	0,77	0,73	0,70	0,67
60-90	1,14	1,09	1,05	1,00	0,96	0,91	0,87	0,84	0,80	0,77	0,73	0,70
90-135	1,20	1,14	1,09	1,05	1,00	0,96	0,91	0,87	0,84	0,80	0,77	0,73
135-200	1,25	1,20	1,14	1,09	1,05	1,00	0,96	0,91	0,87	0,84	0,80	0,77
200-280	1,31	1,25	1,20	1,14	1,09	1,05	1,00	0,96	0,91	0,87	0,84	0,80
280-420	1,37	1,31	1,25	1,20	1,14	1,09	1,05	1,00	0,96	0,91	0,87	0,84
420-630	1,43	1,37	1,31	1,25	1,20	1,14	1,09	1,05	1,00	0,96	0,91	0,87
630-950	1,49	1,43	1,37	1,31	1,25	1,20	1,14	1,09	1,05	1,00	0,96	0,91
950-1400	1,56	1,49	1,43	1,37	1,31	1,25	1,20	1,14	1,09	1,05	1,00	0,96
1400-2100	1,63	1,56	1,49	1,43	1,37	1,31	1,25	1,2	1,14	1,09	1,05	1,00

Источник: 1. «Справочник оценщика недвижимости - 2018. Офисно-торговая недвижимость. Корректирующие коэффициенты. Скидки для сравнительного подхода. Под редакцией Лейфера Л.А.», Нижний Новгород, 2018 год.

Корректирующие коэффициенты для удельной цены при различной средней заработной плате в городах расположения объекта оценки и объекта-аналога для объектов офисно-торговой недвижимости и сходных типов объектов представлены в табл. 36.

Таблица 36.

**Корректирующие коэффициенты для удельной цены при различной средней заработной плате в городах расположения объекта оценки и объекта-аналога для объектов офисно-торговой недвижимости и сходных типов объектов**

Город расположения объекта оценки	Город расположения объекта-аналога														
	Средняя заработная плата, тыс. руб. в мес.	21-23	23-25	25-27	27-29	29-31	31-33	33-35	35-37	37-39	39-41	41-43	43-45	45-47	47-49
21-23	1,00	0,93	0,87	0,81	0,77	0,72	0,69	0,65	0,62	0,60	0,57	0,55	0,53	0,51	0,49
23-25	1,08	1,00	0,93	0,88	0,83	0,78	0,74	0,71	0,67	0,64	0,62	0,59	0,57	0,55	0,53
25-27	1,15	1,07	1,00	0,94	0,88	0,84	0,79	0,76	0,72	0,69	0,66	0,64	0,61	0,59	0,57
27-29	1,23	1,14	1,07	1,00	0,94	0,89	0,85	0,81	0,77	0,74	0,71	0,68	0,65	0,63	0,61
29-31	1,31	1,21	1,13	1,06	1,00	0,95	0,90	0,85	0,82	0,78	0,75	0,72	0,69	0,67	0,64
31-33	1,38	1,28	1,20	1,12	1,06	1,00	0,95	0,90	0,86	0,83	0,79	0,76	0,73	0,71	0,68
33-35	1,45	1,35	1,26	1,18	1,11	1,05	1,00	0,95	0,91	0,87	0,83	0,80	0,77	0,74	0,72
35-37	1,53	1,42	1,32	1,24	1,17	1,11	1,05	1,00	0,95	0,91	0,88	0,84	0,81	0,78	0,75
37-39	1,60	1,48	1,39	1,30	1,23	1,16	1,10	1,05	1,00	0,96	0,92	0,88	0,85	0,82	0,79
39-41	1,67	1,55	1,45	1,36	1,28	1,21	1,15	1,09	1,05	1,00	0,96	0,92	0,89	0,85	0,83
41-43	1,74	1,62	1,51	1,42	1,34	1,26	1,20	1,14	1,09	1,04	1,00	0,96	0,92	0,89	0,86
43-45	1,82	1,68	1,57	1,48	1,39	1,32	1,25	1,19	1,13	1,09	1,04	1,00	0,96	0,93	0,90
45-47	1,89	1,75	1,63	1,53	1,44	1,37	1,30	1,23	1,18	1,13	1,08	1,04	1,00	0,96	0,93
47-49	1,96	1,82	1,69	1,59	1,50	1,42	1,35	1,28	1,22	1,17	1,12	1,08	1,04	1,00	0,97
49-51	2,03	1,88	1,75	1,65	1,55	1,47	1,39	1,33	1,27	1,21	1,16	1,12	1,07	1,04	1,00

Источник: 1. «Справочник оценщика недвижимости - 2018. Офисно-торговая недвижимость. Корректирующие коэффициенты. Скидки для сравнительного подхода. Под редакцией Лейфера Л.А.», Нижний Новгород, 2018 год.

Корректирующие коэффициенты для удельной арендной ставки при различной средней заработной плате в городах расположения объекта оценки и объекта-аналога для объектов офисно-торговой недвижимости и сходных типов объектов представлены в табл. 37.

Таблица 37.

**Корректирующие коэффициенты для удельной арендной ставки при различной средней заработной плате в городах расположения объекта оценки и объекта-аналога для объектов офисно-торговой недвижимости и сходных типов объектов**

Город расположения объекта оценки	Город расположения объекта-аналога														
	Средняя заработная плата, тыс. руб. в мес.	21-23	23-25	25-27	27-29	29-31	31-33	33-35	35-37	37-39	39-41	41-43	43-45	45-47	47-49
21-23	1,00	0,92	0,86	0,80	0,76	0,71	0,68	0,64	0,61	0,58	0,56	0,54	0,51	0,50	0,48
23-25	1,08	1,00	0,93	0,87	0,82	0,77	0,73	0,69	0,66	0,63	0,60	0,58	0,56	0,54	0,52
25-27	1,16	1,07	1,00	0,94	0,88	0,83	0,79	0,75	0,71	0,68	0,65	0,62	0,60	0,58	0,56
27-29	1,24	1,15	1,07	1,00	0,94	0,89	0,84	0,80	0,76	0,73	0,69	0,67	0,64	0,62	0,59
29-31	1,32	1,22	1,14	1,06	1,00	0,94	0,89	0,85	0,81	0,77	0,74	0,71	0,68	0,66	0,63

расположе ния объекта	Город расположения объекта-аналога														
	Средняя зароботная плата, тыс. руб. в мес.	21-23	23-25	25-27	27-29	29-31	31-33	33-35	35-37	37-39	39-41	41- 43	43- 45	45- 47	47- 49
31-33	1,40	1,30	1,21	1,13	1,06	1,00	0,95	0,90	0,86	0,82	0,78	0,75	0,72	0,69	0,67
33-35	1,48	1,37	1,27	1,19	1,12	1,06	1,00	0,95	0,90	0,86	0,83	0,79	0,76	0,73	0,71
35-37	1,56	1,44	1,34	1,25	1,18	1,11	1,05	1,00	0,95	0,91	0,87	0,83	0,80	0,77	0,74
37-39	1,64	1,51	1,41	1,32	1,24	1,17	1,11	1,05	1,00	0,95	0,91	0,88	0,84	0,81	0,78
39-41	1,71	1,58	1,47	1,38	1,30	1,22	1,16	1,10	1,05	1,00	0,96	0,92	0,88	0,85	0,82
41-43	1,79	1,65	1,54	1,44	1,35	1,28	1,21	1,15	1,09	1,04	1,00	0,96	0,92	0,89	0,85
43-45	1,87	1,73	1,61	1,50	1,41	1,33	1,26	1,20	1,14	1,09	1,04	1,00	0,96	0,92	0,89
45-47	1,94	1,80	1,67	1,56	1,47	1,39	1,31	1,25	1,19	1,13	1,09	1,04	1,00	0,96	0,93
47-49	2,02	1,87	1,74	1,62	1,53	1,44	1,36	1,30	1,23	1,18	1,13	1,08	1,04	1,00	0,96
49-51	2,09	1,94	1,80	1,69	1,58	1,49	1,41	1,34	1,28	1,22	1,17	1,12	1,08	1,04	1,00

Источник: 1. «Справочник оценщика недвижимости - 2018. Офисно-торговая недвижимость. Корректирующие коэффициенты. Скидки для сравнительного подхода. Под редакцией Лейфера Л.А.», Нижний Новгород, 2018 год.

Данные об отношении цен на объекты офисно-торговой недвижимости и сходных типов объектов по районам города представлены в табл. 38.

Таблица 38.

**Данные об отношении цен на объекты офисно-торговой недвижимости и сходных типов объектов по районам города**

Наименование типовой территориальной зоны в пределах города	Значение		
	Среднее	Доверительный интервал	
<b>Удельная цена</b>			
Культурный и исторический центр (может включать зоны, находящиеся в разных административных районах города)	T3 № 1	1,00	1,00
Центры административных районов. Территории бизнес-центров и крупных торговых центров	T3 № 2	0,88	0,87
Современные кварталы. Микрорайоны застройки после 90-х годов, застроенные современными высокотажными зданиями	T3 № 3	0,81	0,80
Спальные микрорайоны застройки до 90-х годов, застроенные средне этажными зданиями (6-9 этажей)	T3 № 4	0,74	0,73
Районы вокруг крупных промышленных предприятий. Промзоны. Краины городов, территории старой застройки.	T3 № 5	0,64	0,62
Районы рядом с крупными автомагистралями	T3 № 6	0,74	0,73
<b>Удельная арендная ставка</b>			
Культурный и исторический центр (может включать зоны, находящиеся в разных административных районах города)	T3 № 1	1,00	1,00
Центры административных районов. Территории бизнес-центров и крупных торговых центров	T3 № 2	0,88	0,88
Современные кварталы. Микрорайоны застройки после 90-х годов, застроенные современными высокотажными зданиями	T3 № 3	0,81	0,80
Спальные микрорайоны застройки до 90-х годов, застроенные средне этажными зданиями (6-9 этажей)	T3 № 4	0,74	0,73
Районы вокруг крупных промышленных предприятий. Промзоны. Краины городов, территории старой застройки.	T3 № 5	0,63	0,62
Районы рядом с крупными автомагистралями	T3 № 6	0,74	0,72

Источник: 1. «Справочник оценщика недвижимости. Офисно-торговая недвижимость и сходные типы объектов. Корректирующие коэффициенты и скидки для сравнительного подхода. Под редакцией Лейфера Л.А.», Нижний Новгород, 2018 год.

## 2.7. Физические характеристики объекта.

При проведении настоящего анализа в качестве физических характеристик рассматривались: класс объекта; тип объекта; этаж расположения объекта; общая площадь объекта; техническое состояние здания, в котором находится объект; состояние отдела объекта.

В открытых источниках информации существуют систематизированные исследования, определяющие степень влияния на стоимость объектов недвижимости следующих физических характеристик: тип объекта; этаж расположения объекта; общая площадь объекта; техническое состояние здания, в котором находится объект; состояние отдела объекта.



Вышеуказанные исследования представлены в «Справочнике оценщика недвижимости. Офисно-торговая недвижимость и сходные типы объектов. Корректирующие коэффициенты и скидки для сравнительного подхода. Под редакцией Лейфера Л.А.», Нижний Новгород, 2018 год.

#### Тип объекта недвижимости

Данные об изменении цен в зависимости от типа недвижимости представлены в табл. 39.

Таблица 39.

Наименование типа объекта недвижимости		Значение		
		Среднее	Доверительный интервал	
<b>Офисно-торговая недвижимость и сходные типы объектов</b>				
<b>Коэффициент изменения удельной цены</b>				
Отдельно стоящее здание с земельным участком	Тип 1	1,00	1,00	1,00
Встроенное помещение	Тип 2	0,89	0,88	0,90
<b>Коэффициент изменения арендной ставки</b>				
Отдельно стоящее здание с земельным участком	Тип 1	1,00	1,00	1,00
Встроенное помещение	Тип 2	0,92	0,91	0,92

Источник: 1. «Справочник оценщика недвижимости. Офисно-торговая недвижимость и сходные типы объектов. Корректирующие коэффициенты и скидки для сравнительного подхода. Под редакцией Лейфера Л.А.», Нижний Новгород, 2018 год.

#### Этаж расположения объекта

Данные об изменении цен в зависимости от этажа расположения объекта недвижимости представлены в табл. 40.

Таблица 40.

Наименование расположения объекта недвижимости		Значение		
		Среднее	Доверительный интервал	
<b>Офисно-торговая недвижимость и сходные типы объектов</b>				
<b>Коэффициент изменения удельной цены</b>				
1-ый этаж	Тип 1	1,00	1,00	1,00
Подвал	Тип 2	0,73	0,72	0,74
Цоколь	Тип 3	0,80	0,79	0,81
2-й этаж и выше	Тип 4	0,85	0,84	0,86
<b>Коэффициент изменения арендной ставки</b>				
1-ый этаж	Тип 1	1,00	1,00	1,00
Подвал	Тип 2	0,73	0,72	0,74
Цоколь	Тип 3	0,80	0,79	0,81
2-й этаж и выше	Тип 4	0,85	0,84	0,86

Источник: 1. «Справочник оценщика недвижимости. Офисно-торговая недвижимость и сходные типы объектов. Корректирующие коэффициенты и скидки для сравнительного подхода. Под редакцией Лейфера Л.А.», Нижний Новгород, 2018 год.

#### Площадь объекта недвижимости

Данные об изменении цен предложений и арендных ставок в зависимости от общей площади объекта недвижимости (для офисно-торговой недвижимости и сходных типов объектов) представлены в табл. 41.

Таблица 41.

Общая площадь объекта оценки, кв. м	Общая площадь объекта – аналога (фактор масштаба), кв. м							
	<50	50 - 100	100 - 250	250 - 500	500 - 1000	1000 - 1500	1500 - 3000	> 3000
<b>Коэффициент изменения удельной цены</b>								
<50	1	1,05	1,18	1,3	1,42	1,51	1,63	1,7
50 - 100	0,95	1	1,12	1,23	1,35	1,44	1,55	1,61
100 - 250	0,85	0,9	1	1,1	1,21	1,29	1,39	1,44
250 - 500	0,77	0,81	0,91	1	1,09	1,17	1,26	1,31
500 - 1000	0,71	0,74	0,83	0,91	1	1,07	1,15	1,2
1000 - 1500	0,66	0,7	0,78	0,86	0,94	1	1,08	1,12
1500 - 3000	0,61	0,64	0,72	0,79	0,87	0,93	1	1,04
>3000	0,59	0,62	0,69	0,76	0,84	0,89	0,96	1
<b>Коэффициент изменения арендной ставки</b>								
<50	1	1,03	1,11	1,18	1,26	1,31	1,38	1,41
50 - 100	0,97	1	1,07	1,14	1,21	1,27	1,33	1,36

Общая площадь объекта оценки, кв. м	Общая площадь объекта – аналога (фактор масштаба), кв. м							
	<50	50 - 100	100 - 250	250 - 500	500 - 1000	1000 - 1500	1500 - 3000	> 3000
100 - 250	0,90	0,93	1	1,07	1,13	1,18	1,24	1,27
250 - 500	0,84	0,87	0,94	1	1,06	1,11	1,16	1,19
500 - 1000	0,80	0,82	0,88	0,94	1	1,04	1,10	1,12
1000 - 1500	0,76	0,79	0,85	0,90	0,96	1	1,05	1,08
1500 - 3000	0,73	0,75	0,81	0,86	0,91	0,95	1	1,02
>3000	0,71	0,73	0,79	0,84	0,89	0,93	0,98	1

Источник: 1. «Справочник оценщика недвижимости. Офисно-торговая недвижимость и сходные типы объектов. Корректирующие коэффициенты и скидки для сравнительного подхода. Под редакцией Лейфера Л.А.», Нижний Новгород, 2018 год.

#### Техническое состояние объекта недвижимости

Данные об изменении цен в зависимости от технического состояния здания, в котором расположены объекты недвижимости (для офисно-торговой недвижимости и сходных типов объектов) представлены в табл. 42.

Таблица 42.

**Данные об изменении цен в зависимости от технического состояния здания, в котором расположены объекты недвижимости (для офисно-торговой недвижимости и сходных типов объектов)**

Наименование коэффициента	Значение		
	Среднее	Доверительный интервал	
<b>Коэффициент изменения удельной цены</b>			
Удовлетворительное состояние	Тип 1	1,00	1,00
Хорошее состояние (новое строительство)	Тип 2	1,22	1,21
Неудовлетворительное состояние (требуется ремонт)	Тип 3	0,71	0,69
<b>Коэффициент изменения арендной ставки</b>			
Удовлетворительное состояние	Тип 1	1,00	1,00
Хорошее состояние (новое строительство)	Тип 2	1,20	1,19
Неудовлетворительное состояние (требуется ремонт)	Тип 3	0,72	0,70

Источник: 1. «Справочник оценщика недвижимости. Офисно-торговая недвижимость и сходные типы объектов. Корректирующие коэффициенты и скидки для сравнительного подхода. Под редакцией Лейфера Л.А.», Нижний Новгород, 2018 год.

#### Состояние отделки объекта недвижимости

Данные об изменении цен в зависимости от состояния отделки объекта недвижимости (для офисно-торговой недвижимости и сходных типов объектов) представлены в табл. 43.

Таблица 43.

**Данные об изменении цен в зависимости от состояния отделки объекта недвижимости (для офисно-торговой недвижимости и сходных типов объектов)**

Наименование коэффициента	Значение		
	Среднее	Доверительный интервал	
<b>Коэффициент изменения удельной цены</b>			
Без отделки	Тип 1	1,00	1,00
Требуется косметический ремонт	Тип 2	0,86	0,85
Среднее состояние	Тип 3	0,79	0,78
Отделка "люкс"	Тип 4	1,23	1,21
<b>Коэффициент изменения арендной ставки</b>			
Без отделки	Тип 1	1,00	1,00
Требуется косметический ремонт	Тип 2	0,86	0,85
Среднее состояние	Тип 3	0,78	0,77
Отделка "люкс"	Тип 4	1,22	1,21

Источник: 1. «Справочник оценщика недвижимости. Офисно-торговая недвижимость и сходные типы объектов. Корректирующие коэффициенты и скидки для сравнительного подхода. Под редакцией Лейфера Л.А.», Нижний Новгород, 2018 год.

**2.8. Экономические характеристики (уровень операционных расходов, условия аренды, состав арендаторов, иные характеристики).**

В открытых источниках информации систематизированные исследования, определяющие степень влияния экономических характеристик на стоимость объектов недвижимости, не выявлены.

**2.9. Наличие движимого имущества, не связанного с недвижимостью.**

В открытых источниках информации систематизированные исследования, определяющие степень влияния наличия движимого имущества, не связанного с недвижимостью, на стоимость объектов недвижимости не выявлены.

**2.10. Другие характеристики (элементы), влияющие на стоимость.**

При проведении настоящей оценки к числу других характеристик были отнесены: внутриквартальное расположение объекта; ограниченность доступа к объекту.

В открытых источниках информации существуют систематизированные исследования, определяющие степень влияния на стоимость объектов недвижимости, ранее указанных характеристик, отнесенных к другим характеристикам. Вышеуказанные исследования представлены в издании «Справочнике оценщика недвижимости. Офисно-торговая недвижимость и сходные типы объектов. Корректирующие коэффициенты и скидки для сравнительного подхода. Под редакцией Лейфера Л.А.», Нижний Новгород, 2018 год.

Данные об изменении цен в зависимости от внутриквартального расположения объекта (для офисно-торговой недвижимости и сходных типов объектов) представлены в табл. 44.

Таблица 44.

**Данные об изменении цен в зависимости от внутриквартального расположения (для офисно-торговой недвижимости и сходных типов объектов)**

Наименование коэффициента		Значение		
		Среднее	Доверительный интервал	
<b>Коэффициент изменения удельной цены</b>				
Выгодное расположение	Тип 1	1,00	1,00	1,00
Расположение без преимуществ	Тип 2	0,80	0,79	0,81
<b>Коэффициент изменения арендной ставки</b>				
Выгодное расположение	Тип 1	1,00	1,00	1,00
Расположение без преимуществ	Тип 2	0,80	0,79	0,81

*Источник: 1. «Справочник оценщика недвижимости. Офисно-торговая недвижимость и сходные типы объектов. Корректирующие коэффициенты и скидки для сравнительного подхода. Под редакцией Лейфера Л.А.», Нижний Новгород, 2018 год.*

Данные об изменении цен в зависимости от доступа к объекту (для офисно-торговой недвижимости и сходных типов объектов) представлены в табл. 45.

Таблица 45.

**Данные об изменении цен в зависимости от внутриквартального расположения (для офисно-торговой недвижимости и сходных типов объектов)**

Наименование коэффициента		Значение		
		Среднее	Доверительный интервал	
<b>Коэффициент изменения удельной цены</b>				
Объект без ограничений доступа	Тип 1	1,00	1,00	1,00
Объект на закрытой территории	Тип 2	0,80	0,79	0,82
<b>Коэффициент изменения арендной ставки</b>				
Объект без ограничений доступа	Тип 1	1,00	1,00	1,00
Объект на закрытой территории	Тип 2	0,80	0,78	0,81

*Источник: 1. «Справочник оценщика недвижимости. Офисно-торговая недвижимость и сходные типы объектов. Корректирующие коэффициенты и скидки для сравнительного подхода. Под редакцией Лейфера Л.А.», Нижний Новгород, 2018 год.*

### 3.2.5. Основные выводы относительно рынка недвижимости

В данном разделе содержатся выводы относительно рынка недвижимости в сегментах, необходимых для оценки объекта, например динамика рынка, спрос, предложение, объем продаж, емкость рынка, мотивации покупателей и продавцов, ликвидность, колебания цен на рынке оцениваемого объекта и другие выводы.

1. Динамика рынка. Данные о динамике рынка, при проведении настоящей оценки не исследовались по причине того, что в результате проведенного Оценщиком анализа, не было выявлено информации, описывающей тенденцию изменения цен на коммерческую недвижимость в г. Нововоронеж в начале 2019 года, а также за предшествующий ретроспективный период.

2. Спрос и предложение. Данные спроса и предложения при проведении настоящей оценки не исследовались по причине того, что в результате проведенного Оценщиком анализа, не было выявлено информации, описывающей тенденцию изменения цен на коммерческую недвижимость в Воронежской области на дату оценки, а также за предшествующий ретроспективный период.

3. Объем продаж, емкость рынка. Данные об объеме продаж, емкости рынка при проведении настоящей оценки не исследовались по причине того, что указанные факторы влияют на цены опосредованно (практически отсутствует прямая устанавливаемая экспертным или расчетным путем).

4. Мотивации покупателей и продавцов. Основной мотивацией участников сделки купли-продажи недвижимости является максимизация собственной выгоды, проявляющаяся в некотором снижении платежа (в результате торга) от первоначально ожидаемого продавцом.

5. Ликвидность рынка. В целом ликвидность рынка недвижимости в регионе может быть оценена как средняя. Срок экспозиции объектов недвижимости на рынке оценивается в 2 – 4 месяца.

#### РАЗДЕЛ IV. АНАЛИЗ НАИБОЛЕЕ ЭФФЕКТИВНОГО ИСПОЛЬЗОВАНИЯ

В соответствии с Федеральным стандартом оценки «Оценка недвижимости (ФСО № 7)» наиболее эффективное использование представляет собой такое использование недвижимости, которое максимизирует ее продуктивность (соответствует ее наибольшей стоимости) и которое физически возможно, юридически разрешено (на дату определения стоимости объекта оценки) и финансово оправдано.

В соответствии с положениями Международного стандарта финансовой отчетности (IFRS) 13 «Оценка справедливой стоимости» при оценке справедливой стоимости нефинансового актива учитывается способность участника рынка генерировать экономические выгоды посредством наилучшего и наиболее эффективного использования актива или посредством его продажи другому участнику рынка, который использовал бы данный актив наилучшим и наиболее эффективным образом.

Для наилучшего и наиболее эффективного использования нефинансового актива принимается в расчет такое использование актива, которое является физически выполнимым, юридически допустимым и финансово оправданным, как изложено ниже:

- физически выполнимое использование предусматривает учет физических характеристик актива, которые участники рынка учитывали бы при установлении цены на актив (например, местонахождение или размер имущества);
- юридически допустимое использование предусматривает учет любых юридических ограничений на использование актива, которые участники рынка учитывали бы при установлении цены на актив (например, правила зонирования, применимые к имуществу);
- финансово оправданное использование предусматривает учет того факта, генерирует ли физически выполнимое и юридически допустимое использование актива доход или потоки денежных средств (с учетом затрат на преобразование актива к такому использованию), достаточные для получения дохода на инвестицию, который участники рынка требовали бы от инвестиции в данный актив при данном использовании.

Так как объекты оценки непосредственно связаны с рынком коммерческой недвижимости, то при проведении настоящей оценки был проведен анализ наиболее эффективного использования объектов инвестирования.

В соответствии с Договором № 250113-П участия в долевом строительстве многоквартирного дома от 25.01.2013 г. объекты долевого строительства представляют собой нежилые помещения.

1. Анализ физической возможности предполагает рассмотрение технологически реальных для объектов, права на которые оцениваются, способов использования.

Объекты недвижимости, права на которые оцениваются, представляют собой встроенные помещения. Планировочные решения и характер отделки предполагает использование объектов недвижимости, права на которые оцениваются, как встроенных помещений коммерческого назначения.

2. Анализ юридической разрешенности предполагает рассмотрение законных способов использования, которые не противоречат распоряжениям о зонировании, положениям об исторических зонах и памятниках, экологическим законодательствам.

В соответствии с правоустанавливающими документами на объекты недвижимости, права на которые оцениваются, представляют собой встроенные помещения коммерческого назначения.

3. Анализ финансовой оправданности предполагает рассмотрение тех физически возможных и разрешенных законом вариантов использования, которые будут приносить доход владельцу объекта.

Анализ рынка, представленный выше показывает, что помещения коммерческого назначения могут быть сданы в аренду, что обеспечивает владельцу актива получение дохода.

**Таким образом, в качестве наиболее эффективного использования объектов недвижимости, права на которые оцениваются, следует рассматривать использование в качестве встроенных помещений коммерческого назначения.**

## РАЗДЕЛ V. МЕТОДОЛОГИЯ ОЦЕНКИ

### 5.1. Общие положения

В соответствии с требованиями Федерального стандарта оценки «Общие понятия оценки, подходы и требования к проведению оценки (ФСО № 1)», утвержденного Приказом Министерства экономического развития Российской Федерации (Минэкономразвития России) № 297 от 20 мая 2015 г., основными подходами, используемыми при проведении оценки, являются сравнительный, доходный и затратный.

В соответствии с положениями Международного стандарта финансовой отчетности (IFRS) 13 «Оценка справедливой стоимости» основными подходами к оценке являются рыночный, доходный и затратный подходы. В целом общие подходы к оценке в указанных стандартах не противоречат друг другу.

### 5.2. Общие понятия оценки

В соответствии с требованиями Федерального стандарта оценки «Общие понятия оценки, подходы и требования к проведению оценки (ФСО № 1)» к объекту оценки относятся объекты гражданских прав, в отношении которых законодательством Российской Федерации установлена возможность их участия в гражданском обороте.

**Цена** – это денежная сумма, запрашиваемая, предлагаемая или уплачиваемая участниками в результате совершенной или предполагаемой сделки.

**Стоимость объекта оценки** – это наиболее вероятная расчетная величина, определенная на дату оценки в соответствии с выбранным видом стоимости согласно требованиям Федерального стандарта оценки «Цель оценки и виды стоимости (ФСО № 2)».

**Итоговая величина стоимости** – стоимость объекта оценки, рассчитанная при использовании подходов к оценке и обоснованного оценщиком согласования (обобщения) результатов, полученных в рамках применения различных подходов к оценке.

**Подход к оценке** – это совокупность методов оценки, объединенных общей методологией. Метод проведения оценки объекта оценки – это последовательность процедур, позволяющая на основе существенной для данного метода информации определить стоимость объекта оценки в рамках одного из подходов к оценке.

**Дата определения стоимости объекта оценки (дата проведения оценки, дата оценки)** – это дата, по состоянию на которую определена стоимость объекта оценки.

Информация о событиях, произошедших после даты оценки, может быть использована для определения стоимости объекта оценки только для подтверждения тенденций, сложившихся на дату оценки, в том случае, когда такая информация соответствует сложившимся ожиданиям рынка на дату оценки.

**Допущение** – предположение, принимаемое как верное и касающееся фактов, условий или обстоятельств, связанных с объектом оценки или подходами к оценке, которые не требуют проверки оценщиком в процессе оценки.

**Объект-аналог** – объект, сходный объекту оценки по основным экономическим, материальным, техническим и другим характеристикам, определяющим его стоимость.

### 5.3. Общее описание методов оценки недвижимости

#### Затратный подход.

В соответствии с положениями Международного стандарта финансовой отчетности (IFRS) 13 «Оценка справедливой стоимости» затратный подход – метод оценки, при котором отражается сумма, которая потребовалась бы в настоящий момент для замены производительной способности актива (часто называемая текущей стоимостью замещения).

С точки зрения продавца как участника рынка цена, которая была бы получена за актив, основана на той сумме, которую покупатель как участник рынка заплатит, чтобы приобрести или построить замещающий актив, обладающий сопоставимой пользой, с учетом морального износа. Причина этого заключается в том, что покупатель как участник рынка не заплатит бы за актив сумму больше, чем сумма, за которую он мог бы заменить производительную способность данного актива. Моральный износ включает в себя физическое ухудшение, функциональное (технологическое) устаревание и экономическое (внешнее) устаревание и является более широким понятием, чем износ, в целях подготовки и представления финансовой отчетности (распределение исторической стоимости) или налоговых целях (использование определенных сроков полезной службы). Во многих случаях метод текущей стоимости замещения используется для оценки справедливой стоимости материальных активов, которые используются в комбинации с другими активами или с другими активами и

обязательствами.

В соответствии с положениями Федерального стандарта оценки «Общие понятия оценки, подходы и требования к проведению оценки (ФСО № 1)», утвержденного Приказом Министерства экономического развития Российской Федерации (Минэкономразвития России) № 297 от 20 мая 2015 г. затратный подход – совокупность методов оценки стоимости объекта оценки, основанных на определении затрат, необходимых для приобретения, воспроизводства либо замещения объекта оценки с учетом износа и устареваний.

В целом методические подходы к реализации затратного подхода в указанных стандартах не противоречивы. По этой причине дальнейшее описание методологии основывается на положениях ФСО № 1 и ФСО № 7.

Условия применения затратного подхода (в соответствии с ФСО № 1). Затратный подход преимущественно применяется в тех случаях, когда существует достоверная информация, позволяющая определить затраты на приобретение, воспроизводство либо замещение объекта оценки.

В рамках затратного подхода применяются различные методы, основанные на определении затрат на создание точной копии объекта оценки или объекта, имеющего аналогичные полезные свойства. Критерии признания объекта точной копией объекта оценки или объектом, имеющим сопоставимые полезные свойства, определяются федеральными стандартами оценки, устанавливающими требования к проведению оценки отдельных видов объекта оценки и (или) для специальных целей.

В соответствии с положениями Федерального стандарта оценки «Оценка недвижимости (ФСО № 7)» при применении затратного подхода оценщик учитывает следующие положения:

а) затратный подход рекомендуется применять для оценки объектов недвижимости – земельных участков, застроенных объектами капитального строительства, или объектов капитального строительства, но не их частей, например жилых и нежилых помещений;

б) затратный подход целесообразно применять для оценки недвижимости, если она соответствует наиболее эффективному использованию земельного участка как незастроенного и есть возможность корректной оценки физического износа, а также функционального и внешнего (экономического) устареваний объектов капитального строительства;

в) затратный подход рекомендуется использовать при низкой активности рынка, когда недостаточно данных, необходимых для применения сравнительного и доходного подходов к оценке, а также для оценки недвижимости специального назначения и использования (например, линейных объектов, гидротехнических сооружений, водонапорных башен, насосных станций, котельных, инженерных сетей и другой недвижимости, в отношении которой рыночные данные о сделках и предложениях отсутствуют);

г) в общем случае стоимость объекта недвижимости, определяемая с использованием затратного подхода, рассчитывается в следующей последовательности:

- определение стоимости прав на земельный участок как незастроенный;
- расчет затрат на создание (воспроизводство или замещение) объектов капитального строительства;
- определение прибыли предпринимателя;
- определение износа и устареваний;
- определение стоимости объектов капитального строительства путем суммирования затрат на создание этих объектов и прибыли предпринимателя и вычитания их физического износа и устареваний;
- определение стоимости объекта недвижимости как суммы стоимости прав на земельный участок и стоимости объектов капитального строительства;

д) для целей определения рыночной стоимости объекта недвижимости с использованием затратного подхода земельный участок оценивается как незастроенный в предположении его наиболее эффективного использования;

е) расчет затрат на создание объектов капитального строительства производится на основании:

- данных о строительных контрактах (договорах) на возведение аналогичных объектов;
- данных о затратах на строительство аналогичных объектов из специализированных справочников;
- сметных расчетов;
- информации о рыночных ценах на строительные материалы;
- других данных;

ж) затраты на создание объектов капитального строительства определяются как сумма издержек, входящих в состав, строительно-монтажных работ, непосредственно связанных с созданием этих

объектов, и издержек, сопутствующих их созданию, но не включаемых в состав строительного-монтажных работ;

з) для целей оценки рыночной стоимости недвижимости величина прибыли предпринимателя определяется на основе рыночной информации методами экстракции, экспертных оценок или аналитических моделей с учетом прямых, косвенных и вмененных издержек, связанных с созданием объектов капитального строительства и приобретением прав на земельный участок;

и) величина износа и устареваний определяется как потеря стоимости недвижимости в результате физического износа, функционального и внешнего (экономического) устареваний. При этом износ и устаревания относятся к объектам капитального строительства, относящимся к оцениваемой недвижимости.

Оценка стоимости земельного участка проводится на основе результатов анализа земельного рынка региона и анализа наилучшего и наиболее эффективного использования объекта оценки. Подходы (методы) определения стоимости прав на земельный участок выбираются с учетом вида права, степени активного и открытости земельного рынка в регионе, а также с учетом анализа положений местных (региональных) нормативных актов в области землепользования. Наиболее предпочтительным методом оценки стоимости земельного участка является метод сравнения продаж. Реализация затратного подхода к оценке, в части расчета стоимости улучшений, возможна с использованием следующих методов:

- метод укрупненных обобщенных показателей стоимости (метод сравнительной единицы);
- метод разбивки по компонентам (метод укрупненных элементных показателей стоимости);
- метод единичных расценок.

Метод сравнительной единицы предполагает расчет стоимости строительства сравнительной единицы ( $1 \text{ м}^2$ ,  $1 \text{ м}^3$ ) аналогичного здания. Стоимость сравнительной единицы аналога должна быть скорректирована на имеющиеся различия в сравниваемых объектах (планировка, оборудование, права собственности и т.д.).

Для расчета полной стоимости оцениваемого объекта скорректированная стоимость единицы сравнения умножается на количество единиц сравнения (площадь, объем). Для определения величины затрат обычно используются различные справочные и нормативные материалы (УПСС, УПВС и т.д.).

Информационной базой для приведенной методики расчета может служить ежеквартальное издание консалтинговой компании «КО-ИНВЕСТ» «Индексы цен в строительстве».

Метод разбивки по компонентам заключается в том, что стоимость объекта рассчитывается как сумма стоимостей его отдельных строительных элементов – фундаментов, стен, перекрытий и т.п. Стоимость каждого компонента получают исходя из суммы прямых и косвенных затрат, необходимых для устройства единицы объема. Данный метод определения стоимости формализуется двумя способами:

- выборкой (суммированием);
- суммированием по частям здания (модульный метод).

Метод единичных расценок заключается в разработке полной сметы на строительство оцениваемого объекта с применением единичных расценок, или на анализе и переработке существующих смет на данный объект. Метод единичных расценок имеет следующие разновидности:

- ресурсный метод;
- базисно – индексный метод.

Ресурсный метод представляет собой калькулирование в текущих ценах и тарифах элементов затрат (ресурсов), необходимых для реализации проектного решения. Ресурсный метод оценки основан на определении объемов или массы основных элементов зданий и сооружений, расхода строительных материалов, расчета стоимости этих материалов в текущих региональных рыночных ценах с последующим добавлением накладных расходов (зарплата, эксплуатационные расходы и пр.).

Базисно – индексный метод основан на использовании системы текущих и прогнозируемых индексов по отношению к стоимости, определяемой к базисному уровню. Приведение в уровень текущих цен производится путем произведения базисной стоимости по видам работ или технологическим элементам структуры затрат по строкам сложной сметы на действующий индекс.

Дополнительно к стоимости замещения (воссоздания) улучшений при расчете стоимости объекта затратным подходом необходимо учитывать стоимость земельного участка и норму прибыли инвестора.

Методические основы определения износа улучшений

Износ характеризуется уменьшением полезности объекта недвижимости, его потребительской привлекательности с точки зрения потенциального инвестора и выражается в снижении стоимости под воздействием различных факторов со временем. В зависимости от причин, вызывающих

обесценивание объекта недвижимости, выделяют следующие виды износа:

- физический износ;
- функциональный износ;
- внешний или экономический износ.

*Физический износ* – это утрата первоначальных технико-эксплуатационных качеств объекта недвижимости в результате воздействия природно-климатических факторов и жизнедеятельности человека. Физический износ бывает устранимым и неустрашимым.

Устранимый физический износ – это такой износ, затраты на устранение которого меньше, чем получаемый в результате его устранения доход (увеличение стоимости объекта).

Неустрашимый физический износ – это такой износ, затраты на устранение которого больше, чем получаемый в результате его устранения доход (увеличение стоимости объекта).

Для определения физического износа могут быть использованы следующие методы:

- нормативный метод, основанный на использовании различных нормативных инструкций межотраслевого и ведомственного уровня;
- стоимостной метод, основанный на определении затрат, необходимых на проведение ремонтных мероприятий, обеспечивающих восстановление конструкций;
- метод срока жизни, основанный на учете эффективного возраста и срока экономической жизни.

*Функциональный износ (устаревание)* – это уменьшение стоимости объекта недвижимости в результате его несоответствия современным требованиям рынка к планировке, техническому оснащению, дизайну и др.

Для определения функционального износа могут быть использованы следующие методы:

- метод капитализации потерь в арендной плате, основанный на расчете текущей стоимости недополученных доходов;
- метод капитализации избыточных эксплуатационных затрат, основанный на расчете текущей стоимости избыточных расходов.

*Внешний или экономический износ (устаревание)* вызывается изменением внешних по отношению к объекту оценки факторов – изменением ситуации на рынке, неблагоприятное окружение, экологические условия, ухудшение финансовых и законодательных условий и т.д.

Для определения функционального (внешнего) износа могут быть использованы следующие методы:

- метод капитализации потерь в арендной плате;
- метод парных продаж;
- метод срока жизни.

#### **Сравнительный (рыночный) подход.**

В соответствии с положениями Международного стандарта финансовой отчетности (IFRS) 13 «Оценка справедливой стоимости» при рыночном подходе используются цены и другая уместная информация, генерируемая рыночными операциями с идентичными или сопоставимыми (то есть аналогичными) активами, обязательствами или группой активов и обязательств, такой как бизнес.

Например, в методах оценки, совместимых с рыночным подходом, часто используются рыночные множители, возникающие из комплекта сопоставимых показателей. Множители могут находиться в одних диапазонах с другим множителем по каждому сопоставимому показателю. Для выбора надлежащего множителя из диапазона требуется использовать суждение с учетом качественных и количественных факторов, специфических для оценки.

Методы оценки, совместимые с рыночным подходом, включают матричное ценообразование. Матричное ценообразование – это математический метод, используемый преимущественно для оценки некоторых видов финансовых инструментов, таких как долговые ценные бумаги, не основываясь лишь на котируемых ценах на определенные ценные бумаги, а скорее на отношении ценных бумаг к другим котируемым ценным бумагам, используемым как ориентир.

В соответствии с положениями Федерального стандарта оценки «Общие понятия оценки, подходы и требования к проведению оценки (ФСО № 1)», утвержденного Приказом Министерства экономического развития Российской Федерации (Минэкономразвития России) № 297 от 20 мая 2015 г. сравнительный подход – совокупность методов оценки, основанных на получении стоимости объекта оценки путем сравнения оцениваемого объекта с объектами-аналогами.

В целом методические подходы к реализации сравнительного (рыночного) подхода в указанных стандартах не противоречивы. По этой причине дальнейшее описание методологии основывается на положениях ФСО № 1 и ФСО № 7.

Условия применения сравнительного подхода (в соответствии с ФСО № 1). Сравнительный подход рекомендуется применять. Когда доступна достоверная и достаточная для анализа информация о



ценах и характеристиках объектов-аналогов. При этом могут применяться как цены совершенных сделок, так и цены предложений.

В рамках сравнительного подхода применяются различные методы, основанные как на прямом сопоставлении оцениваемого объекта и объектов-аналогов, так и методы, основанные на анализе статистических данных и информации о рынке объекта оценки.

В соответствии с положениями Федерального стандарта оценки «Оценка недвижимости (ФСО № 7)» при применении сравнительного подхода к оценке недвижимости оценщик учитывает следующие положения:

а) сравнительный подход применяется для оценки недвижимости, когда можно подобрать достаточное для оценки количество объектов-аналогов с известными ценами сделок и (или) предложений;

б) в качестве объектов-аналогов используются объекты недвижимости, которые относятся к одному с оцениваемым объектом сегменту рынка и сопоставимы с ним по ценообразующим факторам. При этом для всех объектов недвижимости, включая оцениваемый, ценообразование по каждому из указанных факторов должно быть единообразным;

в) при проведении оценки должны быть описаны объем доступных оценщику рыночных данных об объектах-аналогах и правила их отбора для проведения расчетов. Использование в расчетах лишь части доступных оценщику объектов-аналогов должно быть обосновано в отчете об оценке;

г) для выполнения расчетов используются типичные для аналогичного объекта сложившиеся на рынке оцениваемого объекта удельные показатели стоимости (единицы сравнения), в частности цена или арендная плата за единицу площади или единицу объема;

д) в зависимости от имеющейся на рынке исходной информации в процессе оценки недвижимости могут использоваться качественные методы оценки (относительный сравнительный анализ, метод экспертных оценок и другие методы), количественные методы оценки (метод регрессионного анализа, метод количественных корректировок и другие методы), а также их сочетания.

При применении качественных методов оценка недвижимости выполняется путем изучения взаимосвязей, выявляемых на основе анализа цен сделок и (или) предложений с объектами-аналогами или соответствующей информации, полученной от экспертов, и использования этих взаимосвязей для проведения оценки в соответствии с технологией выбранного для оценки метода.

При применении метода корректировок каждый объект-аналог сравнивается с объектом оценки по ценообразующим факторам (элементам сравнения), выявляются различия объектов по этим факторам и цена объекта-аналога или ее удельный показатель корректируется по выявленным различиям с целью дальнейшего определения стоимости объекта оценки. При этом корректировка по каждому элементу сравнения основывается на принципе вклада этого элемента в стоимость объекта.

При применении методов регрессионного анализа оценщик, используя данные сегмента рынка оцениваемого объекта, конструирует модель ценообразования, соответствующую рынку этого объекта, по которой определяет расчетное значение искомой стоимости;

е) для сравнения объекта оценки с другими объектами недвижимости, с которыми были совершены сделки или которые представлены на рынке для их совершения, обычно используются следующие элементы сравнения:

- передаваемые имущественные права, ограничения (обременения) этих прав;
- условия финансирования состоявшейся или предполагаемой сделки (вид оплаты, условия кредитования, иные условия);
- условия продажи (нетипичные для рынка условия, сделка между аффилированными лицами, иные условия);
- условия рынка (изменения цен за период между датами сделки и оценки, скидки к ценам предложений, иные условия);
- вид использования и (или) зонирование;
- местоположение объекта;
- физические характеристики объекта, в том числе свойства земельного участка, состояние объектов капитального строительства, соотношение площади земельного участка и площади его застройки, иные характеристики;
- экономические характеристики (уровень операционных расходов, условия аренды, состав арендаторов, иные характеристики);
- наличие движимого имущества, не связанного с недвижимостью;
- другие характеристики (элементы), влияющие на стоимость;

ж) помимо стоимости, сравнительный подход может использоваться для определения других расчетных показателей, например арендных ставок, износа и устареваний, ставок капитализации и дисконтирования.

### **Доходный подход.**

В соответствии с положениями Международного стандарта финансовой отчетности (IFRS) 13 «Оценка справедливой стоимости» при использовании доходного подхода будущие суммы (например, потоки денежных средств или доходы и расходы) преобразовываются в единую сумму на текущий момент (то есть дисконтированную). При использовании доходного подхода оценка справедливой стоимости отражает текущие рыночные ожидания в отношении таких будущих сумм. Такие методы оценки включают, например, следующее:

- методы оценки по приведенной стоимости;
- модели оценки опциона, такие как формула Блэка-Шоулса-Мертона или биномиальная модель (то есть структурная модель), которые включают методы оценки по приведенной стоимости и отражают как временную, так и внутреннюю стоимость опциона;
- метод дисконтированных денежных потоков, который используется для оценки справедливой стоимости некоторых нематериальных активов.

В соответствии с положениями Федерального стандарта оценки «Общие понятия оценки, подходы и требования к проведению оценки (ФСО № 1)», утвержденного Приказом Министерства экономического развития Российской Федерации (Минэкономразвития России) № 297 от 20 мая 2015 г. доходный подход – совокупность методов оценки стоимости объекта оценки, основанных на определении ожидаемых доходов от объекта оценки.

В целом методические подходы к реализации доходного подхода в указанных стандартах не противоречивы. По этой причине дальнейшее описание методологии основывается на положениях ФСО № 1 и ФСО № 7.

Условия применения доходного подхода (в соответствии с ФСО № 1). Доходный подход рекомендуется применять, когда существует достоверная информация, позволяющая прогнозировать будущие доходы, которые объект оценки способен приносить, а также связанные с объектом оценки расходы.

В рамках доходного подхода применяются различные методы, основанные на дисконтировании денежных потоков и капитализации дохода.

В соответствии с положениями Федерального стандарта оценки «Оценка недвижимости (ФСО № 7)» при применении доходного подхода оценщик учитывает следующие положения:

а) доходный подход применяется для оценки недвижимости, генерирующей или способной генерировать потоки доходов;

б) в рамках доходного подхода стоимость недвижимости может определяться методом прямой капитализации, методом дисконтирования денежных потоков или методом капитализации по расчетным моделям;

в) метод прямой капитализации применяется для оценки объектов недвижимости, не требующих значительных капитальных вложений в их ремонт или реконструкцию, фактическое использование которых соответствует их наиболее эффективному использованию. Определение стоимости объектов недвижимости с использованием данного метода выполняется путем деления соответствующего рынка годового дохода от объекта на общую ставку капитализации, которая при этом определяется на основе анализа рыночных данных о соотношениях доходов и цен объектов недвижимости, аналогичных оцениваемому объекту;

г) метод дисконтирования денежных потоков применяется для оценки недвижимости, генерирующей или способной генерировать потоки доходов с произвольной динамикой их изменения во времени путем дисконтирования их по ставке, соответствующей доходности инвестиций в аналогичную недвижимость;

д) метод капитализации по расчетным моделям применяется для оценки недвижимости, генерирующей регулярные потоки доходов с ожидаемой динамикой их изменения. Капитализация таких доходов проводится по общей ставке капитализации, конструируемой на основе ставки дисконтирования, принимаемой в расчет модели возврата капитала, способов и условий финансирования, а также ожидаемых изменений доходов и стоимости недвижимости в будущем;

е) структура (учет налогов, возврата капитала, темпов изменения доходов и стоимости актива) используемых ставок дисконтирования и (или) капитализации должна соответствовать структуре дисконтируемого (капитализируемого) дохода;

ж) для недвижимости, которую можно сдавать в аренду, в качестве источника доходов следует рассматривать арендные платежи;

з) оценка недвижимости, предназначенной для ведения определенного вида бизнеса (например, гостиницы, рестораны, автозаправочные станции), может проводиться на основании информации об операционной деятельности этого бизнеса путем выделения из его стоимости составляющих, не относящихся к оцениваемой недвижимости.

#### 5.4. Согласование результатов оценки

В соответствии с положениями Международного стандарта финансовой отчетности (IFRS) 13 «Оценка справедливой стоимости» если для оценки справедливой стоимости используются множественные методы оценки, то результаты (то есть соответствующие показатели справедливой стоимости) должны оцениваться путем рассмотрения целесообразности диапазона значений, обозначенных данными результатами. Оценка справедливой стоимости – это значение в пределах такого диапазона, которое наиболее точно представляет справедливую стоимость в сложившихся обстоятельствах.

В соответствии с требованиями Федерального стандарта оценки «Оценка недвижимости (ФСО № 7)» согласование результатов оценки недвижимости, полученных с использованием различных методов и подходов к оценке, и отражение его результатов в отчете об оценке осуществляются в соответствии с требованиями ФСО № 1 и ФСО № 3.

В случае использования в рамках какого-либо из подходов к оценке недвижимости нескольких методов оценки выполняется предварительное согласование их результатов с целью получения промежуточного результата оценки недвижимости данным подходом.

В процессе согласования промежуточных результатов оценки недвижимости, полученных с применением разных подходов, следует проанализировать достоинства и недостатки этих подходов, объяснить расхождение промежуточных результатов и на основе проведенного анализа определить итоговый результат оценки недвижимости.

При недостаточности рыночных данных, необходимых для реализации какого-либо из подходов к оценке недвижимости в соответствии с требованиями настоящего Федерального стандарта оценки и ФСО № 1, ФСО № 2, ФСО № 3, в рамках выбранного подхода на основе имеющихся данных рекомендуется указать ориентировочные значения (значение) оцениваемой величины, которые не учитываются при итоговом согласовании, но могут быть использованы в качестве проверочных к итоговому результату оценки недвижимости.

После проведения процедуры согласования оценщик, помимо указания в отчете об оценке итогового результата оценки стоимости недвижимости, приводит свое суждение о возможных границах интервала, в котором, по его мнению, может находиться эта стоимость, если в задании на оценку не указано иное.

В целом методические подходы к реализации согласования результатов не противоречивы и допускают возможность указания наряду с конкретной величиной стоимости еще и интервальных значений.

#### 5.5. Выбор подходов и методов оценки

Анализ возможности использования подходов и методов оценки для объектов оценки представлен в табл. 46.

Таблица 46.

Анализ возможности использования подходов и методов оценки

Метод	Оценка возможности использования	Заключение об использовании метода	Заключение об использовании подхода
<b>Затратный подход</b>			
Метод укрупненных обобщенных показателей стоимости (метод сравнительной единицы)	В соответствии с положениями Федерального стандарта оценки «Оценка недвижимости (ФСО № 7)» методы затратного подхода не используются для оценки частей здания – жилых и нежилых помещений.	Метод не используется в соответствии с ФСО № 7	
Метод разбивки по компонентам (метод укрупненных элементарных показателей стоимости)	В соответствии с положениями Федерального стандарта оценки «Оценка недвижимости (ФСО № 7)» методы затратного подхода не используются для оценки частей здания – жилых и нежилых помещений.	Метод не используется в соответствии с ФСО № 7	Затратный подход не используется.
Метод единичных расценок	В соответствии с положениями Федерального стандарта оценки «Оценка недвижимости (ФСО № 7)» методы затратного подхода не используются для оценки частей здания – жилых и нежилых помещений.	Метод не используется в соответствии с ФСО № 7	
<b>Сравнительный (рыночный) подход</b>			
Качественные методы оценки (относительный сравнительный анализ, метод экспертных оценок и другие методы)	При проведении настоящей оценки данный метод использовался при определении части поправок, количественные значения которых определяются в основном экспертными методами (поправки на торг и т.д.).	Целесообразно использовать метод экспертных оценок в части расчета ряда поправок	Сравнительный (рыночный) подход используется, в рамках

Метод	Оценка возможности использования	Заключение об использовании метода	Заключение об использовании подхода
Метод корректировок	Наличие информации об объектах, аналогичных оцениваемому, позволяет рассматривать данный метод в качестве основного при проведении оценки.	Метод использовать целесообразно	сравнительного подхода используются метод корректировок и метод
Метод регрессионного анализа	Ввиду того, что в рамках настоящего отчета предполагается использовать метод корректировок, то метод регрессионного анализа при проведении настоящей оценки не использовался.	Метод использовать не целесообразно	экспертных оценок (в части расчета отдельных корректировок)
<b>Доходный подход</b>			
Метод дисконтирования денежных потоков	В открытых источниках по рынку коммерческой недвижимости имеется информация о предложениях к аренде нежилых помещений коммерческого назначения.	Метод использовать не целесообразно	
Метод прямой капитализации	Однако, ввиду отсутствия у Оценщика достоверных данных по расходам связанных с эксплуатацией объекта оценки (указанные расходы до подписания акта приёмки-передачи несёт застройщик), прогнозировать будущие потоки доходов, которые объект оценки способен принести, не представляется возможным.	Метод использовать не целесообразно	Доходный подход не используется.
Метод капитализации по расчетным моделям	Кроме того следует отметить, что оцениваемые помещения находятся на стадии передачи участнику долевого строительства, внутренняя отделка отсутствует, что также накладывает ограничения на возможный вариант сдачи в аренду в текущем состоянии. Дополнительно необходимо указать, что использование доходного подхода потребует применения не наблюдаемых на рынке исходных данных. Соответственно использование доходного подхода нецелесообразно.	Метод использовать не целесообразно	

*Источник: 1. Анализ Оценщика.*

Таким образом, для оценки стоимости объектов оценки целесообразно использовать сравнительный (рыночный) подход, в рамках которого используются метод корректировок и метод экспертных оценок (в части расчета отдельных корректировок).

## РАЗДЕЛ VI. ОПИСАНИЕ ПРОЦЕССА ОЦЕНКИ ОБЪЕКТОВ ОЦЕНКИ

### 6.1. Расчет стоимости объектов оценки сравнительным (рыночным) подходом

#### 6.1.1. Общие положения

Согласно Федеральному стандарту оценки «Общие понятия оценки, подходы и требования к проведению оценки (ФСО № 1)» сравнительный подход – совокупность методов оценки, основанных на получении стоимости объекта оценки путем сравнения оцениваемого объекта с объектами-аналогами.

Объект-аналог – объект, сходный объекту оценки по основным экономическим, материальным, техническим и другим характеристикам, определяющим его стоимость.

Сравнительный подход рекомендуется применять, когда доступна достоверная и достаточная для анализа информация о ценах и характеристиках объектов-аналогов. При этом могут применяться как цены совершенных сделок, так и цены предложений.

В рамках сравнительного подхода применяются различные методы, основанные как на прямом сопоставлении оцениваемого объекта и объектов-аналогов, так и методы, основанные на анализе статистических данных и информации о рынке объекта оценки.

#### 6.1.2. Расчет стоимости объектов оценки методом корректировок

Оценка стоимости методом корректировок предполагает следующую последовательность действий:

1. Выбор объектов-аналогов.
2. Выбор единиц сравнения.
3. Определение элементов, по которым осуществляется сравнение объекта оценки с объектами-аналогами (далее – элементы сравнения).
4. Определение по каждому из элементов сравнения характера и степени отличий каждого аналога от оцениваемого объекта.
5. Определение по каждому из элементов сравнения корректировок цен аналогов, соответствующих характеру и степени отличий каждого аналога от оцениваемого объекта.
6. Корректировка по каждому из элементов сравнения цен каждого аналога, сглаживающая отличия от оцениваемого объекта.
7. Расчет стоимости объекта путем обоснования обобщения скорректированных цен аналогов.

##### Выбор объектов-аналогов.

В качестве базы для отбора объектов-аналогов использовались объекты анализа, представленные в разделе 3.2.3.

Результаты выбора объектов-аналогов представлены в табл. 47.

Таблица 47.

Результаты выбора объектов-аналогов

Объект-аналог	Объект анализа	Удельная цена, руб./кв. м	Медиана удельной цены выборки объектов анализа, руб./кв. м	Модуль отклонения удельной цены объектов анализа относительно медианы выборки, %
Объект-аналог 1	Объект анализа 2	42 105	31 088	35,44%
Объект-аналог 2	Объект анализа 5	20 070	31 088	35,44%
Объект-аналог 3	Объект анализа 4	19 302	31 088	37,91%
Объект-аналог 4	Объект анализа 3	44 970	31 088	44,65%
Объект-аналог 5	Объект анализа 1	45 565	31 088	46,57%

Источник: 1. Расчеты Оценщика 2. Анализ Оценщика.

##### Определение единицы сравнения

Для объектов недвижимости наиболее распространенными единицами сравнения цены продажи являются удельные единицы измерения цены – цена одного квадратного метра.

Значение данного параметра определялось на основе зависимости следующего вида:

$$C_{уд.} = \frac{C}{S},$$

где:

$C$  - общая цена объекта, предлагаемого к продаже, руб.;

$S$  - площадь объекта, кв. м.

Таким образом, в качестве единицы сравнения принят 1 кв. м площади объектов. Выбор данной единицы сравнения обусловлен:

- выбором данной единицы в качестве основной при организации государственного учета объектов недвижимости;
- возможностью определить площадь любого объекта недвижимости.

#### Определение элементов сравнения

При проведении настоящей оценки объекты-аналоги и объект оценки сравнивались по следующим характеристикам:

1. Передаваемые имущественные права, ограничения (обременения) этих прав.
2. Условия финансирования.
3. Условия продажи.
4. Условия рынка (в части отношения даты оценки и дат оферт).
5. Условия рынка (в части скидки к ценам предложений).
6. Вид использования и (или) зонирование.
7. Местоположение, а именно:
  - адресный ориентир;
  - типовая территориальная зона в пределах региона;
  - численность населения населенного пункта;
  - средняя заработная плата в населенном пункте;
  - типовая территориальная зона в пределах города.
8. Физические характеристики:
  - класс объекта;
  - тип объекта;
  - этаж расположения объекта;
  - общая площадь;
  - техническое состояние здания;
  - состояние отделки.
9. Экономические характеристики.
10. Наличие движимого имущества, не связанного с недвижимостью.
11. Внутриквартальное расположение.
12. Ограниченность доступа.

Сравнение оцениваемых объектов недвижимости, права на которые оцениваются, и объектов-аналогов представлено в табл. 48.

**Таблица 48.**

#### **Сравнение оцениваемых объектов недвижимости, права на которые оцениваются, и объектов-аналогов**

Элементы сравнения	Объект оценки	Объект-аналог 1	Объект-аналог 2	Объект-аналог 3	Объект-аналог 4	Объект-аналог 5	Результаты сравнения
<b>Сравнение объекта оценки – права на нежилое помещение общей площадью 175,47 кв.м и объектов-аналогов</b>							
Передаваемые имущественные права, ограничения (обременения) этих прав	право по ДУДС	право по ДУДС	право по ДУДС	право по ДУДС	право по ДУДС	право по ДУДС	Отличий нет, корректировка не проводилась
Условия финансирования	полная, единовременная оплата	полная, единовременная оплата	полная, единовременная оплата	полная, единовременная оплата	полная, единовременная оплата	полная, единовременная оплата	Отличий нет, корректировка не проводилась
Условия продажи	розничная продажа	розничная продажа	розничная продажа	розничная продажа	розничная продажа	розничная продажа	Отличий нет, корректировка не проводилась
Условия рынка (в части отношения даты оценки и дат оферт)	22.08.2019 (дата оценки)	актуально на дату оценки	актуально на дату оценки	актуально на дату оценки	актуально на дату оценки	актуально на дату оценки	Отличий нет, корректировка не проводилась

Элементы сравнения	Объект оценки	Объект-аналог 1	Объект-аналог 2	Объект-аналог 3	Объект-аналог 4	Объект-аналог 5	Результаты сравнения
Условия рынка (в части скидки к ценам предложений)	приравнивается к сделке	оферта	оферта	оферта	оферта	оферта	Отличия существенные, вводится поправка на условия рынка (в части скидки к ценам предложений)
Вид использования	нежилое помещение	нежилое помещение	нежилое помещение	нежилое помещение	нежилое помещение	нежилое помещение	Отличий нет, корректировка не проводилась
Местоположение:							
- адресный ориентир	Воронежская область, г. Нововоронеж, ул. Первомайская, д. 76	Воронежская область, г. Нововоронеж, ул. Первомайская, д. 76	Воронежская область, г. Нововоронеж, ул. Первомайская, д. 76	Воронежская область, г. Нововоронеж, ул. Первомайская, д. 76	Воронежская область, г. Нововоронеж, ул. Первомайская, д. 76	Воронежская область, г. Нововоронеж, ул. Первомайская, д. 76	Отличий нет, корректировка не проводилась
- типовая территориальная зона в пределах региона	ТЗ № 3	ТЗ № 3	ТЗ № 3	ТЗ № 3	ТЗ № 3	ТЗ № 3	Отличий нет, корректировка не проводилась
- численность населения населенного пункта, тыс. чел.	32,6	32,6	32,6	32,6	32,6	32,6	Отличий нет, корректировка не проводилась
- средняя заработная плата в населенном пункте, тыс. руб. в мес.	н/д	н/д	н/д	н/д	н/д	н/д	Отличий нет, корректировка не проводилась
- типовая территориальная зона в пределах города	ТЗ № 3	ТЗ № 3	ТЗ № 3	ТЗ № 3	ТЗ № 3	ТЗ № 3	Отличий нет, корректировка не проводилась
Физические характеристики:							
- класс объекта	офисно - торговые объекты свободного назначения	офисно - торговые объекты свободного назначения	офисно - торговые объекты свободного назначения	офисно - торговые объекты свободного назначения	офисно - торговые объекты свободного назначения	офисно - торговые объекты свободного назначения	Отличий нет, корректировка не проводилась
- тип объекта	встроенное помещение	встроенное помещение	встроенное помещение	встроенное помещение	встроенное помещение	встроенное помещение	Отличий нет, корректировка не проводилась
- этаж расположения объекта	цоколь	1	цоколь	цоколь	1	1	Отличия существенные, вводится поправка на этаж расположения
- общая площадь, кв. м	175,47	17,10	119,58	43,00	99,40	82,30	Отличия существенные, вводится поправка на площадь
- техническое состояние здания	хорошее состояние (новое здание)	хорошее состояние (новое здание)	хорошее состояние (новое здание)	хорошее состояние (новое здание)	хорошее состояние (новое здание)	хорошее состояние (новое здание)	Отличий нет, корректировка не проводилась
- состояние отделки	без отделки	без отделки	без отделки	без отделки	без отделки	без отделки	Отличий нет, корректировка не проводилась
Экономические характеристики	сведения о сдаче в аренду объектов отсутствуют	сведения о сдаче в аренду объектов отсутствуют	сведения о сдаче в аренду объектов отсутствуют	сведения о сдаче в аренду объектов отсутствуют	сведения о сдаче в аренду объектов отсутствуют	сведения о сдаче в аренду объектов отсутствуют	Отличий нет, корректировка не проводилась
Наличие движимого имущества, не связанного с недвижимостью	отсутствует	отсутствует	отсутствует	отсутствует	отсутствует	отсутствует	Отличий нет, корректировка не проводилась
Внутриквартальное расположение	без существенных преимуществ	без существенных преимуществ	без существенных преимуществ	без существенных преимуществ	без существенных преимуществ	без существенных преимуществ	Отличий нет, корректировка не проводилась
Ограниченность доступа	нет	нет	нет	нет	нет	нет	Отличий нет, корректировка не проводилась

Сравнение объекта оценки – права на нежилое помещение общей площадью 189,85 кв.м и объектов-аналогов

Элементы сравнения	Объект оценки	Объект-аналог 1	Объект-аналог 2	Объект-аналог 3	Объект-аналог 4	Объект-аналог 5	Результаты сравнения
Передаваемые имущественные права, ограничения (обременения) этих прав	право по ДУДС	право по ДУДС	право по ДУДС	право по ДУДС	право по ДУДС	право по ДУДС	Отличий нет, корректировка не проводилась
Условия финансирования	полная, единовременная оплата	полная, единовременная оплата	полная, единовременная оплата	полная, единовременная оплата	полная, единовременная оплата	полная, единовременная оплата	Отличий нет, корректировка не проводилась
Условия продажи	розничная продажа	розничная продажа	розничная продажа	розничная продажа	розничная продажа	розничная продажа	Отличий нет, корректировка не проводилась
Условия рынка (в части отношения даты оценки и дат ofert)	22.08.2019 (дата оценки)	актуально на дату оценки	актуально на дату оценки	актуально на дату оценки	актуально на дату оценки	актуально на дату оценки	Отличий нет, корректировка не проводилась
Условия рынка (в части скидки к ценам предложений)	приравнивается к сделке	оферта	оферта	оферта	оферта	оферта	Отличия существенные, вводится поправка на условия рынка (в части скидки к ценам предложений)
Вид использования	нежилое помещение	нежилое помещение	нежилое помещение	нежилое помещение	нежилое помещение	нежилое помещение	Отличий нет, корректировка не проводилась
Местоположение:							
- адресный ориентир	Воронежская область, г. Нововоронеж, ул. Первомайская, д. 76	Воронежская область, г. Нововоронеж, ул. Первомайская, д. 76	Воронежская область, г. Нововоронеж, ул. Первомайская, д. 76	Воронежская область, г. Нововоронеж, ул. Первомайская, д. 76	Воронежская область, г. Нововоронеж, ул. Первомайская, д. 76	Воронежская область, г. Нововоронеж, ул. Первомайская, д. 76	Отличий нет, корректировка не проводилась
- типовая территориальная зона в пределах региона	ТЗ № 3	ТЗ № 3	ТЗ № 3	ТЗ № 3	ТЗ № 3	ТЗ № 3	Отличий нет, корректировка не проводилась
- численность населения населенного пункта, тыс. чел.	32,6	32,6	32,6	32,6	32,6	32,6	Отличий нет, корректировка не проводилась
- средняя заработная плата в населенном пункте, тыс. руб. в мес.	н/д	н/д	н/д	н/д	н/д	н/д	Отличий нет, корректировка не проводилась
- типовая территориальная зона в пределах города	ТЗ № 3	ТЗ № 3	ТЗ № 3	ТЗ № 3	ТЗ № 3	ТЗ № 3	Отличий нет, корректировка не проводилась
Физические характеристики:							
- класс объекта	офисно - торговые объекты свободного назначения	офисно - торговые объекты свободного назначения	офисно - торговые объекты свободного назначения	офисно - торговые объекты свободного назначения	офисно - торговые объекты свободного назначения	офисно - торговые объекты свободного назначения	Отличий нет, корректировка не проводилась
- тип объекта	встроенное помещение	встроенное помещение	встроенное помещение	встроенное помещение	встроенное помещение	встроенное помещение	Отличий нет, корректировка не проводилась
- этаж расположения объекта	цоколь	1	цоколь	цоколь	1	1	Отличия существенные, вводится поправка на этаж расположения
- общая площадь, кв. м	189,85	17,10	119,58	43,00	99,40	82,30	Отличия существенные, вводится поправка на площадь
- техническое состояние здания	хорошее состояние (новое здание)	хорошее состояние (новое здание)	хорошее состояние (новое здание)	хорошее состояние (новое здание)	хорошее состояние (новое здание)	хорошее состояние (новое здание)	Отличий нет, корректировка не проводилась
- состояние отделки	без отделки	без отделки	без отделки	без отделки	без отделки	без отделки	Отличий нет, корректировка не проводилась



Элементы сравнения	Объект оценки	Объект-аналог 1	Объект-аналог 2	Объект-аналог 3	Объект-аналог 4	Объект-аналог 5	Результаты сравнения
Экономические характеристики	сведения о сдаче в аренду объектов отсутствуют	сведения о сдаче в аренду объектов отсутствуют	сведения о сдаче в аренду объектов отсутствуют	сведения о сдаче в аренду объектов отсутствуют	сведения о сдаче в аренду объектов отсутствуют	сведения о сдаче в аренду объектов отсутствуют	Отличий нет, корректировка не проводилась
Наличие движимого имущества, не связанного с недвижимостью	отсутствует	отсутствует	отсутствует	отсутствует	отсутствует	отсутствует	Отличий нет, корректировка не проводилась
Внутриквартальное расположение	без существенных преимуществ	без существенных преимуществ	без существенных преимуществ	без существенных преимуществ	без существенных преимуществ	без существенных преимуществ	Отличий нет, корректировка не проводилась
Ограниченность доступа	нет	нет	нет	нет	нет	нет	Отличий нет, корректировка не проводилась

#### Сравнение объекта оценки – права на нежилое помещение общей площадью 197,04 кв.м и объектов-аналогов

Передаваемые имущественные права, ограничения (обременения) этих прав	право по ДУДС	право по ДУДС	право по ДУДС	право по ДУДС	право по ДУДС	право по ДУДС	Отличий нет, корректировка не проводилась
Условия финансирования	полная, единовременная оплата	полная, единовременная оплата	полная, единовременная оплата	полная, единовременная оплата	полная, единовременная оплата	полная, единовременная оплата	Отличий нет, корректировка не проводилась
Условия продажи	розничная продажа	розничная продажа	розничная продажа	розничная продажа	розничная продажа	розничная продажа	Отличий нет, корректировка не проводилась
Условия рынка (в части отношения даты оценки и дат ofert)	22.08.2019 (дата оценки)	актуально на дату оценки	актуально на дату оценки	актуально на дату оценки	актуально на дату оценки	актуально на дату оценки	Отличий нет, корректировка не проводилась
Условия рынка (в части скидки к ценам предложений)	приравнивается к сделке	оферта	оферта	оферта	оферта	оферта	Отличия существенные, вводится поправка на условия рынка (в части скидки к ценам предложений)
Вид использования	нежилое помещение	нежилое помещение	нежилое помещение	нежилое помещение	нежилое помещение	нежилое помещение	Отличий нет, корректировка не проводилась
Местоположение:							
- адресный ориентир	Воронежская область, г. Нововоронеж, ул. Первомайская, д. 76	Воронежская область, г. Нововоронеж, ул. Первомайская, д. 76	Воронежская область, г. Нововоронеж, ул. Первомайская, д. 76	Воронежская область, г. Нововоронеж, ул. Первомайская, д. 76	Воронежская область, г. Нововоронеж, ул. Первомайская, д. 76	Воронежская область, г. Нововоронеж, ул. Первомайская, д. 76	Отличий нет, корректировка не проводилась
- типовая территориальная зона в пределах региона	ТЗ № 3	ТЗ № 3	ТЗ № 3	ТЗ № 3	ТЗ № 3	ТЗ № 3	Отличий нет, корректировка не проводилась
- численность населения населенного пункта, тыс. чел.	32,6	32,6	32,6	32,6	32,6	32,6	Отличий нет, корректировка не проводилась
- средняя заработная плата в населенном пункте, тыс. руб. в мес.	н/д	н/д	н/д	н/д	н/д	н/д	Отличий нет, корректировка не проводилась
- типовая территориальная зона в пределах города	ТЗ № 3	ТЗ № 3	ТЗ № 3	ТЗ № 3	ТЗ № 3	ТЗ № 3	Отличий нет, корректировка не проводилась
Физические характеристики:							
- класс объекта	офисно - торговые объекты свободного назначения	офисно - торговые объекты свободного назначения	офисно - торговые объекты свободного назначения	офисно - торговые объекты свободного назначения	офисно - торговые объекты свободного назначения	офисно - торговые объекты свободного назначения	Отличий нет, корректировка не проводилась
- тип объекта	встроенное помещение	встроенное помещение	встроенное помещение	встроенное помещение	встроенное помещение	встроенное помещение	Отличий нет, корректировка не проводилась

Элементы сравнения	Объект оценки	Объект-аналог 1	Объект-аналог 2	Объект-аналог 3	Объект-аналог 4	Объект-аналог 5	Результаты сравнения
- этаж расположения объекта	цоколь	1	цоколь	цоколь	1	1	Отличия существенные, вводится поправка на этаж расположения
- общая площадь, кв. м	197,04	17,10	119,58	43,00	99,40	82,30	Отличия существенные, вводится поправка на площадь
- техническое состояние здания	хорошее состояние (новое здание)	хорошее состояние (новое здание)	хорошее состояние (новое здание)	хорошее состояние (новое здание)	хорошее состояние (новое здание)	хорошее состояние (новое здание)	Отличий нет, корректировка не проводилась
- состояние отделки	без отделки	без отделки	без отделки	без отделки	без отделки	без отделки	Отличий нет, корректировка не проводилась
Экономические характеристики	сведения о сдаче в аренду объектов отсутствуют	сведения о сдаче в аренду объектов отсутствуют	сведения о сдаче в аренду объектов отсутствуют	сведения о сдаче в аренду объектов отсутствуют	сведения о сдаче в аренду объектов отсутствуют	сведения о сдаче в аренду объектов отсутствуют	Отличий нет, корректировка не проводилась
Наличие движимого имущества, не связанного с недвижимостью	отсутствует	отсутствует	отсутствует	отсутствует	отсутствует	отсутствует	Отличий нет, корректировка не проводилась
Внутриквартальное расположение	без существенных преимуществ	без существенных преимуществ	без существенных преимуществ	без существенных преимуществ	без существенных преимуществ	без существенных преимуществ	Отличий нет, корректировка не проводилась
Ограниченность доступа	нет	нет	нет	нет	нет	нет	Отличий нет, корректировка не проводилась

Источник: 1. Анализ Оценка.

### Внесение корректировок

Анализ данных представленных в табл. 48 показывает, что к удельной цене объектов-аналогов необходимо внести следующие корректировки (поправки):

- условия рынка (в части скидки к ценам предложений);
- этаж расположения (физическая характеристика);
- общая площадь (физическая характеристика).

### Описание проведенных корректировок (поправок).

#### Поправка на условия рынка (в части скидки к ценам предложений).

Как правило, при закрытии сделок по купле-продаже недвижимости, возможно, некоторое снижение платежа (в результате скидки к ценам предложений).

При проведении настоящей оценки Оценщиком было проведено телефонное интервьюирование с представителем компании-продавца, занимающейся реализацией сходных типов недвижимости в адресе оцениваемых объектов (тел. +7 (910) 345-03-47) и выявлено, что стоимость объектов представлена в объявлениях со всеми скидками, а соответственно не предусматривается скидок при продаже объектов.

Значение поправки на условия рынка (в части скидки к ценам предложений) для дальнейших расчетов принято равным нулю.

#### Поправка на физические характеристики (в части этажа расположения).

В общем случае этаж расположения объекта влияет на показатели удельной стоимости объекта недвижимости.

Значение поправки на физические характеристики (в части этажа расположения) определялось на основе зависимости:

$$П = \left( \frac{K_{оц}}{K_{оа}} - 1 \right) * 100\%$$

где:

$K_{оц}$  - среднее значение коэффициента изменения удельной цены оцениваемого объекта в зависимости от этажа расположения при продаже;

$K_{оа}$  - среднее значение коэффициента изменения удельной цены объекта-аналога в зависимости от

этажа расположения при продаже.

В рамках настоящего Отчета величина поправки на этаж расположения объектов определена на основе информации, представленной в «Справочнике оценщика недвижимости. Офисно-торговая недвижимость и сходные типы объектов. Корректирующие коэффициенты и скидки для сравнительного подхода. Под редакцией Лейфера Л.А.», Нижний Новгород, 2018 год.

Данные об изменении цен в зависимости от этажа расположения объекта недвижимости представлены в табл. 49.

Таблица 49.

Наименование расположения объекта недвижимости		Значение		
		Среднее	Доверительный интервал	
<b>Офисно-торговая недвижимость и сходные типы объектов</b>				
<b>Коэффициент изменения удельной цены</b>				
1-ый этаж	Тип 1	1,00	1,00	1,00
Подвал	Тип 2	0,73	0,72	0,74
Цоколь	Тип 3	0,80	0,79	0,81
2-й этаж и выше	Тип 4	0,85	0,84	0,86

Источник: 1. «Справочник оценщика недвижимости. Офисно-торговая недвижимость и сходные типы объектов. Корректирующие коэффициенты и скидки для сравнительного подхода. Под редакцией Лейфера Л.А.», Нижний Новгород, 2018 год.

Таким образом, при проведении настоящей оценки поправка на этаж определялась в соответствии с данными, представленными в вышеуказанной таблице, на основе формулы:

$$П = (K - 1) * 100\% ,$$

где:

$K$  - коэффициент матрицы, представленной в табл. 49.

Результаты расчета значений поправок на физические характеристики в части этажа расположения представлены в табл. 50.

Таблица 50.

Объект-аналог	Этаж расположения объекта оценки	Этаж расположения объекта-аналога	Поправка на этаж, %
<b>для объекта оценки – права на нежилое помещение общей площадью 175,47 кв. м</b>			
Объект-аналог № 1	цоколь	1	-20
Объект-аналог № 2	цоколь	цоколь	0
Объект-аналог № 3	цоколь	цоколь	0
Объект-аналог № 4	цоколь	1	-20
Объект-аналог № 5	цоколь	1	-20
<b>для объекта оценки – права на нежилое помещение общей площадью 189,85 кв. м</b>			
Объект-аналог № 1	цоколь	1	-20
Объект-аналог № 2	цоколь	цоколь	0
Объект-аналог № 3	цоколь	цоколь	0
Объект-аналог № 4	цоколь	1	-20
Объект-аналог № 5	цоколь	1	-20
<b>для объекта оценки – права на нежилое помещение общей площадью 197,04 кв. м</b>			
Объект-аналог № 1	цоколь	1	-20
Объект-аналог № 2	цоколь	цоколь	0
Объект-аналог № 3	цоколь	цоколь	0
Объект-аналог № 4	цоколь	1	-20
Объект-аналог № 5	цоколь	1	-20

Источник: 1. «Справочник оценщика недвижимости. Офисно-торговая недвижимость и сходные типы объектов. Корректирующие коэффициенты и скидки для сравнительного подхода. Под редакцией Лейфера Л.А.», Нижний Новгород, 2018 год.

2. Расчеты Оценщика.

3. Анализ Оценщика.

#### Поправка на физические характеристики (в части общей площади).

В общем случае фактор масштаба (общая площадь) оказывает существенное влияние на удельную стоимость объектов недвижимости, что отражается на ценах сделок с указанными объектами недвижимости. А именно, увеличение общей площади объекта ведёт к снижению удельной стоимости этого объекта.

Таким образом, в рамках настоящего Отчета, Оценщик принял решение ввести поправку на площадь объектов.

В рамках настоящего Отчета величина поправки на площадь объектов определена на основе информации, представленной в издании «Справочник оценщика недвижимости. Офисно-торговая недвижимость и сходные типы объектов. Корректирующие коэффициенты и скидки для сравнительного подхода. Под редакцией Лейфера Л.А.», Нижний Новгород, 2018 год.

Значения корректирующих коэффициентов цен предложений в зависимости от площади объектов (офисно – торговые объекты») представлены в табл. 51.

Таблица 51.

Значения величины коэффициента изменения удельной цены в зависимости от площади								
Общая площадь объекта оценки, кв. м	Общая площадь объекта – аналога (фактор масштаба), кв. м							
	<50	50 - 100	100 - 250	250 - 500	500 - 1000	1000 - 1500	1500 - 3000	> 3000
<b>Коэффициент изменения удельной цены</b>								
<50	1	1,05	1,18	1,3	1,42	1,51	1,63	1,7
50 - 100	0,95	1	1,12	1,23	1,35	1,44	1,55	1,61
100 - 250	0,85	0,9	1	1,1	1,21	1,29	1,39	1,44
250 - 500	0,77	0,81	0,91	1	1,09	1,17	1,26	1,31
500 - 1000	0,71	0,74	0,83	0,91	1	1,07	1,15	1,2
1000 - 1500	0,66	0,7	0,78	0,86	0,94	1	1,08	1,12
1500 - 3000	0,61	0,64	0,72	0,79	0,87	0,93	1	1,04
>3000	0,59	0,62	0,69	0,76	0,84	0,89	0,96	1

Источник: 1. «Справочник оценщика недвижимости. Офисно-торговая недвижимость и сходные типы объектов. Корректирующие коэффициенты и скидки для сравнительного подхода. Под редакцией Лейфера Л.А.», Нижний Новгород, 2018 год.

При проведении настоящей оценки поправка на площадь определялась в соответствии с данными, представленными в вышеуказанной таблице, на основе формулы:

$$П = (K - 1) * 100\%$$

где:

$K$  - значение коэффициента, характеризующего соотношение удельных стоимостей продажи объектов недвижимости различной площади.

Матрица поправок в зависимости от площади объекта недвижимости (для офисно-торговой недвижимости и сходных типов объектов) представлена в табл. 52.

Таблица 52.

Матрица поправок в зависимости от площади объекта недвижимости (для офисно-торговой недвижимости и сходных типов объектов), %								
Общая площадь объекта оценки, кв. м	Общая площадь объекта – аналога (фактор масштаба), кв. м							
	<50	50 - 100	100 - 250	250 - 500	500 - 1000	1000 - 1500	1500 - 3000	> 3000
<50	0	5	18	30	42	51	63	70
50 - 100	-5	0	12	23	35	44	55	61
100 - 250	-15	-10	0	10	21	29	39	44
250 - 500	-23	-19	-9	0	9	17	26	31
500 - 1000	-29	-26	-17	-9	0	7	15	20
1000 - 1500	-34	-30	-22	-14	-6	0	8	12
1500 - 3000	-39	-36	-28	-21	-13	-7	0	4
>3000	-41	-38	-31	-24	-16	-11	-4	0

Источник: 1. «Справочник оценщика недвижимости. Офисно-торговая недвижимость и сходные типы объектов. Корректирующие коэффициенты и скидки для сравнительного подхода. Под редакцией Лейфера Л.А.», Нижний Новгород, 2018 год.

Значения поправки на площадь объекта для оцениваемых помещений, представлены в табл. 53.

Таблица 53.

Значения поправки на площадь объекта для оцениваемого помещения				
Объект-аналог	Площадь объекта оценки, кв.м.	Площадь объекта аналога, кв.м.	Коэффициент, характеризующий соотношение удельных стоимостей продажи объектов недвижимости различной площади	Поправка, %
<b>для объекта оценки – права на нежилое помещение общей площадью 175,47 кв. м</b>				
Объект-аналог 1	175,47	17,1	0,85	-15,0
Объект-аналог 2	175,47	119,6	0	0,0
Объект-аналог 3	175,47	43,0	0,85	-15,0
Объект-аналог 4	175,47	99,4	0,9	-10,0

Объект-аналог	Площадь объекта оценки, кв.м.	Площадь объекта аналога, кв.м.	Коэффициент, характеризующий соотношение удельных стоимостей продажи объектов недвижимости различной площади	Поправка, %
Объект-аналог 5	175,47	82,3	0,9	-10,0
<b>для объекта оценки – права на нежилое помещение общей площадью 189,85 кв. м</b>				
Объект-аналог 1	189,85	17,1	0,85	-15,0
Объект-аналог 2	189,85	119,6	0	0,0
Объект-аналог 3	189,85	43,0	0,85	-15,0
Объект-аналог 4	189,85	99,4	0,9	-10,0
Объект-аналог 5	189,85	82,3	0,9	-10,0
<b>для объекта оценки – права на нежилое помещение общей площадью 197,04 кв. м</b>				
Объект-аналог 1	197,04	17,1	0,85	-15,0
Объект-аналог 2	197,04	119,6	0	0,0
Объект-аналог 3	197,04	43,0	0,85	-15,0
Объект-аналог 4	197,04	99,4	0,9	-10,0
Объект-аналог 5	197,04	82,3	0,9	-10,0

Источник: 1. Расчеты Оценщика.

Рассчитанные значения скорректированной стоимости объектов-аналогов представлены в табл. 54.

Таблица 54.

**Результаты расчета скорректированной стоимости объектов-аналогов**

Наименование показателей	Объект-аналог 1	Объект-аналог 2	Объект-аналог 3	Объект-аналог 4	Объект-аналог 5
<b>Результаты корректировки объектов-аналогов для объекта оценки - права на нежилое помещение общей площадью 175,47 кв.м</b>					
Площадь, кв. м	17,10	119,58	43,00	99,40	82,30
Цена, руб.	720 000	2 400 000	830 000	4 470 000	3 750 000
Удельная цена, руб./кв.м.	42 105	20 070	19 302	44 970	45 565
Поправка на этаж расположения, %	-20,0	0,0	0,0	-20,0	-20,0
Скорректированная цена, руб./кв.м.	33 684	20 070	19 302	35 976	36 452
Поправка на общую площадь, %	-15,0	0,0	-15,0	-10,0	-10,0
Скорректированная цена, руб./кв.м.	28 631	20 070	16 407	32 378	32 807
<b>Результаты корректировки объектов-аналогов для объекта оценки - права на нежилое помещение общей площадью 189,85 кв.м</b>					
Площадь, кв. м	17,10	119,58	43,00	99,40	82,30
Цена, руб.	720 000	2 400 000	830 000	4 470 000	3 750 000
Удельная цена, руб./кв.м.	42 105	20 070	19 302	44 970	45 565
Поправка на этаж расположения, %	-20,0	0,0	0,0	-20,0	-20,0
Скорректированная цена, руб./кв.м.	33 684	20 070	19 302	35 976	36 452
Поправка на общую площадь, %	-15,0	0,0	-15,0	-10,0	-10,0
Скорректированная цена, руб./кв.м.	28 631	20 070	16 407	32 378	32 807
<b>Результаты корректировки объектов-аналогов для объекта оценки - права на нежилое помещение общей площадью 197,04 кв.м</b>					
Площадь, кв. м	17,10	119,58	43,00	99,40	82,30
Цена, руб.	720 000	2 400 000	830 000	4 470 000	3 750 000
Удельная цена, руб./кв.м.	42 105	20 070	19 302	44 970	45 565
Поправка на этаж расположения, %	-20,0	0,0	0,0	-20,0	-20,0
Скорректированная цена, руб./кв.м.	33 684	20 070	19 302	35 976	36 452
Поправка на общую площадь, %	-15,0	0,0	-15,0	-10,0	-10,0
Скорректированная цена, руб./кв.м.	28 631	20 070	16 407	32 378	32 807

Источник: 1. Расчеты Оценщика.

Согласование результатов корректировки

В общем случае согласование результатов расчетов и формирование итогового значения стоимости единицы сравнения возможно с использованием двух алгоритмов:

- расчет средневзвешенного значения, путем введения весовых коэффициентов;
- расчет стоимости путем расчета среднего значения и оценка статистической погрешности.

В настоящем отчете расчет удельной стоимости оцениваемых объектов, полученной на основе использования сравнительного (рыночного) подхода, проводился на основе алгоритма расчета средневзвешенного значения, путем введения весовых коэффициентов.

*Расчет средневзвешенной стоимости, путем введения весовых коэффициентов.*

Веса каждому из объектов-аналогов придаются в зависимости от степени отклонения скорректированной удельной цены от первоначальной. Формула для расчета удельного веса объекта-аналога имеет вид:

$$D = \frac{Q - q}{Q} * \left( \frac{1}{n - 1} \right),$$

где:

$D$  - удельный вес объекта-аналога;

$Q$  - суммарное отклонение по всем объектам-аналогам;

$q$  - отклонение по данному объекту-аналогу;

$n$  - количество объектов-аналогов.

Результаты расчета средневзвешенной величины удельной стоимости, путем введения весовых коэффициентов, представлены в табл. 55.

Таблица 55.

**Результаты расчета средневзвешенной величины удельной стоимости**

Наименование показателей	Объект-аналог 1	Объект-аналог 2	Объект-аналог 3	Объект-аналог 4	Объект-аналог 5
<b>Результаты расчета средневзвешенной стоимости для объекта оценки - права на нежилое помещение общей площадью 175,47 кв.м</b>					
Цена предложения 1 кв. м, руб.	42 105	20 070	19 302	44 970	45 565
Скорректированная цена предложения 1 кв. м, руб.	28 631	20 070	16 407	32 378	32 807
Отклонение по объекту-аналогу, руб./кв. м.	13 474	0	2 895	12 592	12 758
Суммарное отклонение, руб./кв. м	41 719				
Веса, %	16,93	25,00	23,27	17,45	17,35
Средневзвешенная удельная стоимость, с учетом округлений руб./кв. м	25 000				
<b>Результаты расчета средневзвешенной стоимости для объекта оценки - права на нежилое помещение общей площадью 189,85 кв.м</b>					
Цена предложения 1 кв. м, руб.	42 105	20 070	19 302	44 970	45 565
Скорректированная цена предложения 1 кв. м, руб.	28 631	20 070	16 407	32 378	32 807
Отклонение по объекту-аналогу, руб./кв. м.	13 474	0	2 895	12 592	12 758
Суммарное отклонение, руб./кв. м	41 719				
Веса, %	16,93	25,00	23,27	17,45	17,35
Средневзвешенная удельная стоимость, с учетом округлений руб./кв. м	25 000				
<b>Результаты расчета средневзвешенной стоимости для объекта оценки - права на нежилое помещение общей площадью 197,04 кв.м</b>					
Цена предложения 1 кв. м, руб.	42 105	20 070	19 302	44 970	45 565
Скорректированная цена предложения 1 кв. м, руб.	28 631	20 070	16 407	32 378	32 807
Отклонение по объекту-аналогу, руб./кв. м.	13 474	0	2 895	12 592	12 758
Суммарное отклонение, руб./кв. м	41 719				
Веса, %	16,93	25,00	23,27	17,45	17,35
Средневзвешенная удельная стоимость, с учетом округлений руб./кв. м	25 000				

Источник: 1. Расчеты Оценщика.

**Расчет стоимости объектов оценки.**

Стоимость нежилых помещений, являющихся предметом инвестиционной деятельности, полученная на основе сравнительного подхода, определяется по формуле:

$$C_{об.} = S_{об.} * C_{под},$$

где:

$S_{об.}$  – общая площадь объекта, кв. м;

$C_{под}$  – удельная стоимость объекта недвижимости, права на который оценивается, руб./кв. м.

Результаты расчета стоимости нежилых помещений, являющихся предметом инвестиционной деятельности представлены в табл. 56.

Таблица 56.

**Результаты расчета стоимости нежилых помещений, являющихся предметом инвестиционной деятельности**

№ п/п	№ объекта долевого строительства	Этаж	Общая площадь, кв.м	Удельная стоимость, руб./ кв. м	Справедливая стоимость (с учетом округлений), руб.
1	1	цоколь	175,47	25 000	4 386 750
2	1	цоколь	189,85	25 000	4 746 250
3	1	цоколь	197,04	25 000	4 926 000
					<b>14 059 000</b>

Источник: 1. Расчеты Оценщика.

\* - указанная стоимость условно включает в себя НДС, который возникнет после приёмки объектов оценки. Фактическая величина НДС, приходящаяся на оцениваемое право требования из № 250113-П участия в долевом строительстве многоквартирного дома от 25.01.2013 г., определяется застройщиком после приёмки объектов оценки, пропорционально доле объектов долевого строительства в строительстве жилого многоквартирного дома.

**6.2. Расчет стоимости объектов оценки доходным подходом**

При проведении настоящей оценки доходный подход не применялся (обоснован отказ). Обоснование отказа от применения доходного подхода к оценке объектов оценки представлено в разделе 5.5. настоящего Отчета.

**6.3. Расчет стоимости объектов оценки затратным подходом**

При проведении настоящей оценки затратный подход не применялся (обоснован отказ). Обоснование отказа от применения затратного подхода к оценке объекта оценки представлено в разделе 5.5. настоящего Отчета.

**6.4. Согласование результатов оценки**

Виду того, что в настоящем Отчете был использован только один подход к оценке – сравнительный (рыночный), то в качестве итоговой величины справедливой стоимости объектов оценки, целесообразно считать результат, полученный в рамках использованного сравнительного (рыночного) подхода.

Таким образом, основываясь на результате проведенного анализа и выполненных расчетов можно заключить, что справедливая стоимость объектов оценки, по состоянию на дату оценки, с учетом принятых допущений, ограничений и округлений, будет соответствовать значениям, представленным в табл. 56.

Таким образом, основываясь на результате проведенного анализа и выполненных расчетов можно заключить, что справедливая стоимость имущественных прав по Дополнительному соглашению № 13 от 01.06.2016г. к договору № 250113-П участия в долевом строительстве многоквартирного дома от 25.01.2013г. на объекты долевого строительства, представляющие собой нежилые помещения в количестве 3 единиц общей площадью 562,36 (пятьсот шестьдесят две целых и тридцать шесть сотых) кв.м., расположенные в многоэтажном жилом доме (строительная позиция № 18) со встроенно-пристроенными нежилыми помещениями на земельном участке общей площадью 10 643 кв. м. с кадастровым номером 36:33:0002202:72 по адресу: Воронежская область, г. Нововоронеж, ул. Первомайская, 76 (после межевания, а также по данным Росреестра, участок под строительство указанного дома имеет площадь 6 745 кв. м., кадастровый номер 36:33:0002202:2003), по состоянию на дату оценки, с учетом принятых допущений и округлений, составляет:

**14 059 000 руб.,**

в том числе:

№ п/п	Номер помещения	Этаж	Назначение помещений	Секция	Строительная площадь с учетом лоджий/балконов, кв. м	Справедливая стоимость, руб.
1	1	цоколь	нежилое	1	175,47	4 386 750
2	1	цоколь	нежилое	2	189,85	4 746 250
3	1	цоколь	нежилое	3	197,04	4 926 000

Примечание: стоимость объектов оценки указана без учета налогов, которые могут быть исчислены на дату оценки (в соответствии с п. 1.4. Указания Банка России № 3758-У от 25 августа 2015 года), за исключением НДС, который возникнет после приёмки объектов оценки. Фактическая величина НДС, приходящаяся на оцениваемое право требования, определяется застройщиком после приёмки объектов оценки, пропорционально доле объектов долевого строительства в строительстве жилого многоквартирного дома



**РАЗДЕЛ VII. ВЫВОДЫ**

Итоговая величина справедливой стоимости имущественных прав по Дополнительному соглашению № 13 от 01.06.2016г. к договору № 250113-П участия в долевом строительстве многоквартирного дома от 25.01.2013г. на объекты долевого строительства, представляющие собой нежилые помещения в количестве 3 единиц общей площадью 562,36 (пятьсот шестьдесят две целых и тридцать шесть сотых) кв.м., расположенные в многоэтажном жилом доме (строительная позиция № 18) со встроенно-пристроенными нежилыми помещениями на земельном участке общей площадью 10 643 кв. м. с кадастровым номером 36:33:0002202:72 по адресу: Воронежская область, г. Нововоронеж, ул. Первомайская, 7б (после межевания, а также по данным Росреестра, участок под строительство указанного дома имеет площадь 6 745 кв. м., кадастровый номер 36:33:0002202:2003), по состоянию на дату оценки, с учетом принятых допущений и округлений, составляет:

**14 059 000**

*(Четырнадцать миллионов пятьдесят девять тысяч) рублей,*

В том числе:

№ п/п	Номер помещения	Этаж	Назначение помещений	Секция	Строительная площадь с учетом лоджий/балконов, кв. м	Справедливая стоимость, руб.
1	1	цоколь	нежилое	1	175,47	4 386 750
2	1	цоколь	нежилое	2	189,85	4 746 250
3	1	цоколь	нежилое	3	197,04	4 926 000

*Примечание: стоимость объектов оценки указана без учета налогов, которые могут быть исчислены на дату оценки (в соответствии с п. 1.4. Указания Банка России № 3758-У от 25 августа 2015 года), за исключением НДС, который возникнет после приёмки объектов оценки. Фактическая величина НДС, приходящаяся на оцениваемое право требования, определяется застройщиком после приёмки объектов оценки, пропорционально доле объектов долевого строительства в строительстве жилого многоквартирного дома.*

Оценщик

И. А. Попов

Генеральный директор

Р.С. Луценко



**РАЗДЕЛ VIII. ПЕРЕЧЕНЬ ЛИТЕРАТУРЫ И ИНЫХ ИСТОЧНИКОВ ДАННЫХ****1. Нормативные документы**

1. Гражданский кодекс РФ.
2. Налоговый кодекс Российской Федерации.
3. Федеральный закон Российской Федерации «Об оценочной деятельности в Российской Федерации» от 29 июля 1998 г., № 135-ФЗ (последняя редакция).
4. Федеральный стандарт оценки «Общие понятия оценки, подходы и требования к проведению оценки (ФСО №1)» (утв. приказом Минэкономразвития России от 20 мая 2015 г. № 297).
5. Федеральный стандарт оценки «Цель оценки и виды стоимости (ФСО № 2)» (утв. приказом Минэкономразвития России от 20 мая 2015 г. № 298).
6. Федеральный стандарт оценки «Требования к отчету об оценке (ФСО № 3)» (утв. приказом Минэкономразвития России от 20 мая 2015 г. № 299).
7. Федеральный стандарт оценки «Оценка недвижимости (ФСО № 7)» (утв. приказом Минэкономразвития России от 25 сентября 2014 г. № 611).
8. Стандарты и правила оценочной деятельности, утвержденные саморегулируемой организацией оценщиков.
9. Международный стандарт финансовой отчетности (IFRS) 13 «Оценка справедливой стоимости».
10. Указания Банка России № 3758-У от 25 августа 2015 года.

**2. Справочная литература**

1. Справочник расчетных данных для оценки и консалтинга СРД №24, 2019 г., под ред. канд. техн. наук Е.Е. Яскевича.
2. Сборник расчетных корректировок СРК-2019 под редакцией канд. техн. наук Е.Е. Яскевича.
3. Справочник оценщика недвижимости. Офисно-торговая недвижимость и сходные типы объектов. Корректирующие коэффициенты и скидки для сравнительного подхода. Под редакцией Лейфера Л.А., Нижний Новгород, 2018 год.
4. Исследования, проведенные Компанией «Инновации Бизнес Консалтинг» ([http://www.inbico.ru/analizrinka/37-popravkii\\_korrektirovki/110-2011-03-04-13-44-23.html](http://www.inbico.ru/analizrinka/37-popravkii_korrektirovki/110-2011-03-04-13-44-23.html)), при опросе 209 экспертов из числа квалифицированных оценщиков 55 городов России.
5. Исследования, представленные ООО «Русская Служба Оценки» ([www.rusvs.ru](http://www.rusvs.ru)), г. Москва – А.А. Марчук, Е.А. Бутова, при анализе рынков недвижимости 14 городов Российской Федерации с различной численностью населения.

**3. Методическая литература**

1. Грибовский С.В. Оценка доходной недвижимости. – СПб.: ПИТЕР, 2001. – 336 с.
2. Оценка объектов недвижимости: теоретические и практические аспекты/Под ред. В.В. Григорьева. - М.: ИНФРА-М, 1997. Учебное пособие. Одобрено и рекомендовано к изданию учебно-методическим советом Госкомимущества РФ.
3. Оценка недвижимости: Учебник/ Под ред. А.Г. Грязновой, М.А. Федотовой – М.: Финансы и статистика, 2002.
4. Оценка рыночной стоимости недвижимости: Учебное и практическое пособие/Под ред. В.Н. Зарубина, В.М. Рутгайзера. – М.: Дело, 1998.
5. Тарасевич Е.И. Оценка недвижимости. СПб.: СПбГТУ, 1997. – 442 с.
6. Фридман Д., Ордуей Н Анализ и оценка приносящей доход недвижимости: Пер. с англ. – М.: Дело Лтд, 1995. – 461 с.
7. Харисон Генри С. Оценка недвижимости: Пер. с англ. – М.: РИО Мособлупрполиграфиздата, 1994. – 231 с.
8. Финансовый менеджмент. Теория и практика: под редакцией Е.С. Стояновой – М., издательство «Перспектива», 2000. – 655 с.
9. Асват Дамодаран. Инвестиционная оценка. Инструменты и методы оценки любых активов. 4-е издание. Москва, 2007. – 1323 с.

**ПРИЛОЖЕНИЕ 1**  
**ОБЪЕКТЫ АНАЛИЗА И ОБЪЕКТЫ-АНАЛОГИ ДЛЯ ОПРЕДЕЛЕНИЯ СТОИМОСТИ**  
**ОБЪЕКТА ОЦЕНКИ НА ОСНОВЕ ИСПОЛЬЗОВАНИЯ**  
**СРАВНИТЕЛЬНОГО (РЫНОЧНОГО) ПОДХОДА**

1.

[https://www.avito.ru/novovoronezh/kommercheskaya\\_nedvizhimost/torgovye\\_pomescheniya\\_v\\_zhk\\_pervomayskiy\\_1439389037](https://www.avito.ru/novovoronezh/kommercheskaya_nedvizhimost/torgovye_pomescheniya_v_zhk_pervomayskiy_1439389037)

**Торговое помещение, 82.3 м<sup>2</sup>** 3 750 000 Р

Добавить в избранное | Добавить заметку | Размещено сегодня в 19:00

**8 910 345-03-47**

Написать сообщение

**Евгений**  
 Частное лицо  
 На Avito с мая 2010  
 Завершено 7 объявлений

Адрес: Воронежская область, Нововоронеж, Первомайский улица, 70

№ 1439389037, +7(495) 229-49-71

Площадь: 82.3 м<sup>2</sup>

Адрес: Воронежская область, Нововоронеж, Первомайский улица, 70

Скрыть карту

**Сети для высоких грунтовых вод**  
 За 2 недели смонтируем сеть ТОРАС. ПОДАДЕТ для любых домов и его стоек!

**Торговое помещение, 82.3 м<sup>2</sup>** 3 750 000 Р Евгений 8 910 345-03-47 Написать сообщение

Скрыть карту

**Торговые помещения под магазин**  
 Предлагаю торговые помещения в Нововоронеже. Выгодные предложения. Подробнее

**Помещения на первом этаже**  
 80.3 кв. м. Стоимость - 3 750 000 рублей (1 секция)  
 8=17.1 кв. м. Стоимость - 72 0 000 рублей (1 секция)  
 Существует возможность объединить эти два помещения в одну площадью 100 кв. м.

**Помещения на цокольном этаже**  
 8=43 кв. м. Стоимость - 850 000 рублей (1 секция)  
 8=119.58 кв. м. Стоимость - 2 400 000 рублей (2 секции)  
 8=6 кв. м. Стоимость - 70 000 рублей (3 секции)  
 8=13.8 кв. м. Стоимость - 280 000 рублей (2 секции)

**Помещения на техническом этаже**  
 8=300 кв. м. Стоимость - 3 750 000 рублей (1 секция)  
 8=306 кв. м. Стоимость - 3 700 000 рублей (2 секции)  
 8=306 кв. м. Стоимость - 3 700 000 рублей (3 секции)

2.

[https://www.avito.ru/novovoronezh/kommercheskaya\\_nedvizhimost/torgovye\\_pomescheniya\\_v\\_zhk\\_pervomayskiy\\_1439389037](https://www.avito.ru/novovoronezh/kommercheskaya_nedvizhimost/torgovye_pomescheniya_v_zhk_pervomayskiy_1439389037)

**Торговое помещение, 82.3 м²** 3 750 000 ₽

[Добавить в избранное](#) [Добавить заметку](#) [Разложить планы в 1500](#)

**8 910 345-03-47**

[Написать сообщение](#)

**Евгений**  
 Частное лицо  
 На Avito с мая 2010  
 Завершено 7 объявлений

**Адрес:** Воронежская область, Нововоронеж, Первомайский улица, 70

**№ 1439389037** [\(7\)](#) [\(+1\)](#)

Площадь: 82.3 м²

Адрес: Воронежская область, Нововоронеж, Первомайский улица, 70

[Скрыть карту](#)

**Сети для высоких грунтовых вод**  
 За 2 недели смонтируем сетки ТОРАС. ПОДКОП для защиты дач и в/о ствистости

[Написать сообщение](#)

**Торговое помещение, 82.3 м²** 3 750 000 ₽ **Евгений** 8 910 345-03-47 [Написать сообщение](#)

[Скрыть карту](#)

**Торговые помещения под магазин**  
 Предлагаю торговые помещения в Новом. Выгодные предложения. Подробнее [детальнее >](#)

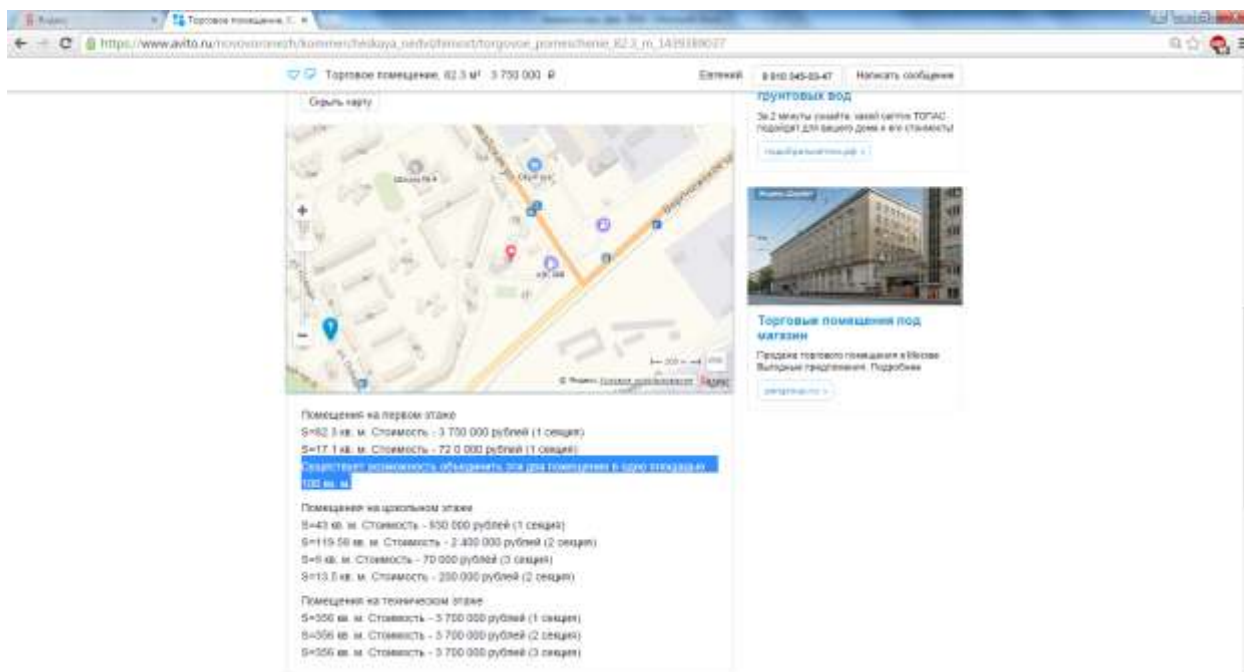
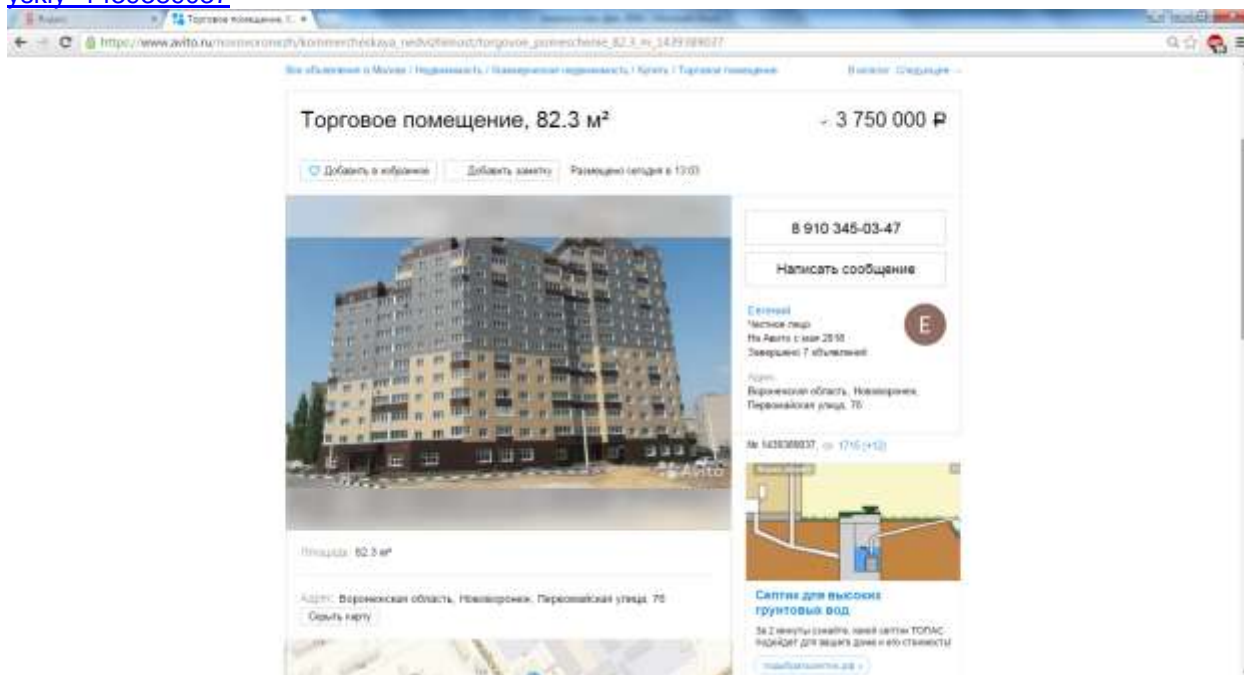
Помещения на первом этаже  
 8=82.3 кв. м. Стоимость - 3 750 000 рублей (1 секция)  
**8=17.7 кв. м. Стоимость - 770 000 рублей (1 секция)**  
 Существует возможность объединить эти два помещения в одну площадью 100 кв. м.

Помещения на цокольном этаже  
 8=43 кв. м. Стоимость - 850 000 рублей (1 секция)  
 8=119.56 кв. м. Стоимость - 2 400 000 рублей (2 секции)  
 8=6 кв. м. Стоимость - 70 000 рублей (3 секции)  
 8=13.8 кв. м. Стоимость - 280 000 рублей (2 секции)

Помещения на втором этаже  
 8=306 кв. м. Стоимость - 5 750 000 рублей (1 секция)  
 8=306 кв. м. Стоимость - 5 750 000 рублей (2 секции)  
 8=306 кв. м. Стоимость - 5 750 000 рублей (3 секции)

3.

[https://www.avito.ru/novovoronezh/kommercheskaya\\_nedvizhimost/torgovye\\_pomescheniya\\_v\\_zhk\\_pervomayskiy\\_1439389037](https://www.avito.ru/novovoronezh/kommercheskaya_nedvizhimost/torgovye_pomescheniya_v_zhk_pervomayskiy_1439389037)



4.

[https://www.avito.ru/novovoronezh/kommercheskaya\\_nedvizhimost/torgovye\\_pomescheniya\\_v\\_zhk\\_pervomayskiy\\_1439389037](https://www.avito.ru/novovoronezh/kommercheskaya_nedvizhimost/torgovye_pomescheniya_v_zhk_pervomayskiy_1439389037)

Торговое помещение, 82.3 м² 3 750 000 Р

Добавить в избранное Добавить заметку Размещено сегодня в 19:00

8 910 345-03-47

Написать сообщение

Евгений  
Частное лицо  
На Avito с мая 2010  
Завершено 7 объявлений

Адрес: Воронежская область, Нововоронеж, Первомайский улица, 70

№ 1439389037, +7(495) (12)

Площадь: 82.3 м²

Адрес: Воронежская область, Нововоронеж, Первомайский улица, 70

Смотреть карту

Сетевые для высоких грунтовых вод

За 2 недели (сезон), наш сетевый ТООАС, ПОДЖЕЛ для 50м³ воды и его стволы!

Написать сообщение

Торговое помещение, 82.3 м² 3 750 000 Р Евгений 8 910 345-03-47 Написать сообщение

Смотреть карту

№ Тандем  
Спроси свое мнение - клуб и Тандем - с нами. Доходный, стабильный, надежный бизнес!

Написать сообщение

Торговые помещения под магазин

Предлагаю торговое помещение в Нововоронеже. Выгодные предложения. Подробнее

Написать сообщение

Помещение на первом этаже  
9=82.3 кв. м. Стоимость - 3 700 000 рублей (1 объект)  
9=17.1 кв. м. Стоимость - 72 0 000 рублей (1 объект)  
Существует возможность объединить эти два помещения в одно площадью 100 кв. м.

Помещение на цокольном этаже  
9=23 кв. м. Стоимость - 800 000 рублей (1 объект)  
9=119.59 кв. м. Стоимость - 2 400 000 рублей (2 объекта)  
9=6 кв. м. Стоимость - 70 000 рублей (3 объекта)  
9=13.8 кв. м. Стоимость - 200 000 рублей (2 объекта)

Помещение на техническом этаже  
9=306 кв. м. Стоимость - 3 700 000 рублей (1 объект)  
9=306 кв. м. Стоимость - 3 700 000 рублей (2 объекта)  
9=306 кв. м. Стоимость - 3 700 000 рублей (3 объекта)

5.

[https://www.avito.ru/novovoronezh/kommercheskaya\\_nedvizhimost/torgovye\\_pomescheniya\\_v\\_zhk\\_pervomayskiy\\_1439389037](https://www.avito.ru/novovoronezh/kommercheskaya_nedvizhimost/torgovye_pomescheniya_v_zhk_pervomayskiy_1439389037)

**Торговое помещение, 82.3 м²** 3 750 000 ₽

Добавить в избранное · Добавить заметку · Разложить планы в 1000

**8 910 345-03-47**

Написать сообщение

**Евгений**  
 Частное лицо  
 На Avito с мая 2010  
 Завершено 7 объявлений

Адрес: Воронежская область, Нововоронеж, Пervomayskaya улица, 70

№ 1439389037, ☎ +7(495) 229-49-71

Площадь: 82.3 м²

Адрес: Воронежская область, Нововоронеж, Пervomayskaya улица, 70

Смотреть карту

Сети для высоких грунтовых вод  
 За 2 недели (заказ, laying) сети ТРОС, ПОДКОП для 50м² дачи и его стволы

Торговое помещение, 82.3 м² · 3 750 000 ₽ Евгений 8 910 345-03-47 Написать сообщение

Смотреть карту

Помещение на первом этаже  
 9=82.3 кв. м. Стоимость - 3 700 000 рублей (1 объект)  
 9=17.1 кв. м. Стоимость - 72 0 000 рублей (1 объект)  
 Существует возможность объединить эти два помещения в одну площадью 100 кв. м.

Помещение на цокольном этаже  
 9=43 кв. м. Стоимость - 650 000 рублей (1 объект)  
**9=113.16 кв. м. Стоимость - 1 400 000 рублей (2 объекта)**  
 9=8 кв. м. Стоимость - 70 000 рублей (3 объекта)  
 9=13.8 кв. м. Стоимость - 200 000 рублей (2 объекта)

Помещение на техническом этаже  
 9=300 кв. м. Стоимость - 3 700 000 рублей (1 объект)  
 9=306 кв. м. Стоимость - 3 700 000 рублей (2 объекта)  
 9=306 кв. м. Стоимость - 3 700 000 рублей (3 объекта)

**ИТ Тандем**  
 Специальное предложение от ИТ Тандем - с нами Ваш бизнес становится надежным бизнесом!

**Торговые помещения под магазины**  
 Предлагаю торговые помещения в Новом. Выгодные предложения. Подробности



6.

[https://www.avito.ru/novovoronezh/kommercheskaya\\_nedvizhimost/torgovye\\_pomescheniya\\_v\\_zhk\\_pervomayskiy\\_1439389037](https://www.avito.ru/novovoronezh/kommercheskaya_nedvizhimost/torgovye_pomescheniya_v_zhk_pervomayskiy_1439389037)

Торговое помещение, 82.3 м²

3 750 000 Р

Добавить в избранное Добавить закладки Разложить сетку в 1000

8 910 345-03-47

Написать сообщение

**Елена**  
 Частное лицо  
 На Avito с мая 2010  
 Завершено 7 объявлений

Адрес: Воронежская область, Нововоронеж, Первомайский улица, 70

№ 1439389037, +7(495) 229-49-71

Площадь: 82.3 м²

Адрес: Воронежская область, Нововоронеж, Первомайский улица, 70

Смотреть карту

Сетки для высоких грунтовых вод  
 За 2 недели (сезон), наши сетки ТООАС ПОДКОП для защиты дач и их стенок!

Торговое помещение, 82.3 м² 3 750 000 Р

Елена 8 910 345-03-47 Написать сообщение

Смотреть карту

Торговые помещения под магазин  
 Предлагаю торговое помещение в Нововоронеже. Выгодные предложения. Подробности смотрите здесь >

Помещение на первом этаже  
 S=82.3 кв. м. Стоимость - 3 700 000 рублей (1 секция)  
 S=17.1 кв. м. Стоимость - 720 000 рублей (1 секция)  
 Существует возможность объединить эти два помещения в одну площадью 100 кв. м.

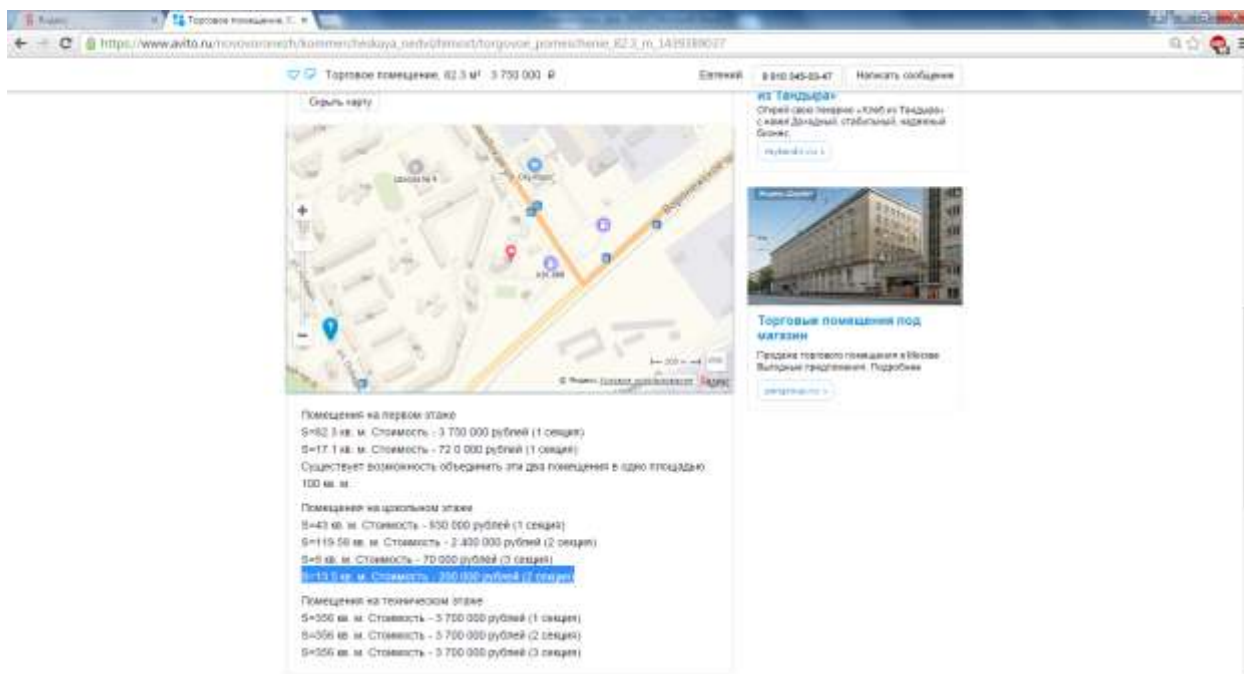
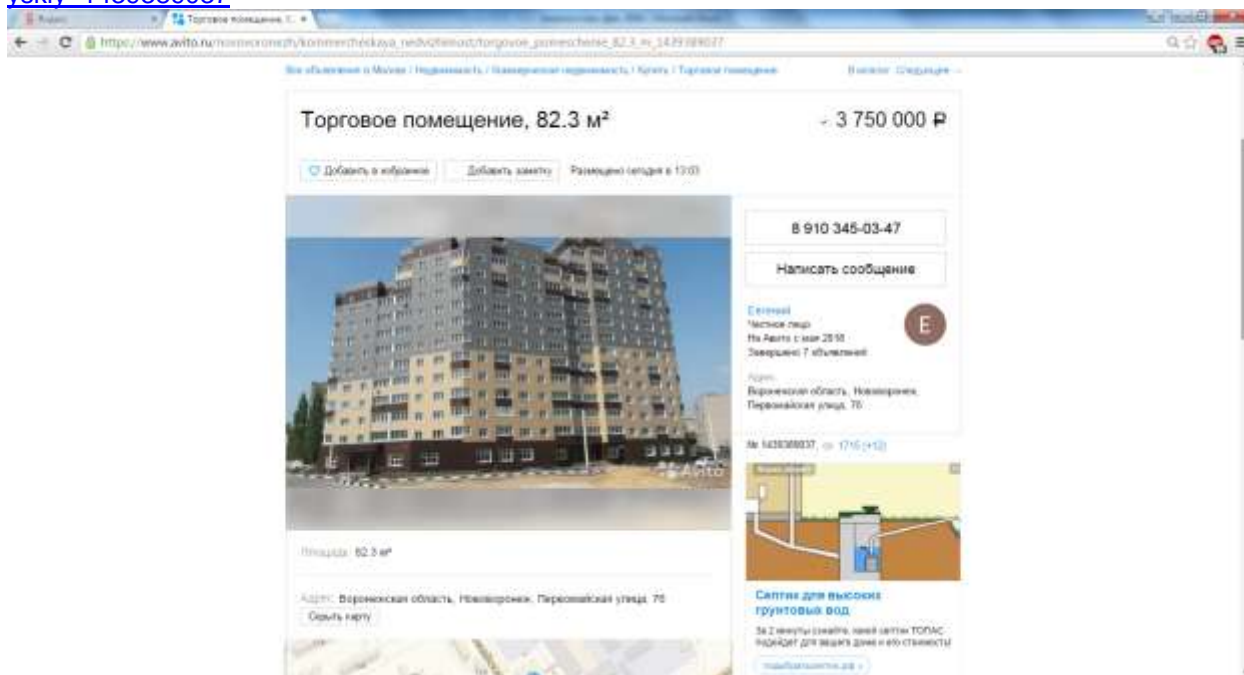
Помещение на цокольном этаже  
 S=43 кв. м. Стоимость - 850 000 рублей (1 секция)  
 S=119.56 кв. м. Стоимость - 2 400 000 рублей (2 секции)  
[Смотреть стоимость торг. помещений в Нововоронеже](#)

S=13.8 кв. м. Стоимость - 280 000 рублей (2 секции)

Помещение на техническом этаже  
 S=306 кв. м. Стоимость - 5 700 000 рублей (1 секция)  
 S=306 кв. м. Стоимость - 5 700 000 рублей (2 секции)  
 S=306 кв. м. Стоимость - 5 700 000 рублей (3 секции)

7.

[https://www.avito.ru/novovoronezh/kommercheskaya\\_nedvizhimost/torgovye\\_pomescheniya\\_v\\_zhk\\_pervomayskiy\\_1439389037](https://www.avito.ru/novovoronezh/kommercheskaya_nedvizhimost/torgovye_pomescheniya_v_zhk_pervomayskiy_1439389037)



**ПРИЛОЖЕНИЕ 2**  
**ДОКУМЕНТЫ НА ОБЪЕКТЫ ОЦЕНКИ**  
**И ДОКУМЕНТЫ ОЦЕНЩИКА**

Кому: Обществу с ограниченной ответственностью  
(наименование застройщика)

\*КУДЕЯР\*  
(фамилия, имя, отчество - для граждан,  
39-0861, г. Воронеж, ул. Урицкого, д. 75  
полное наименование организации - для юридических лиц),  
тел. +7 (473) 233-31-46  
его почтовый ящик и адрес, адрес электронной почты)

**РАЗРЕШЕНИЕ  
НА ВВОД ОБЪЕКТА В ЭКСПЛУАТАЦИЮ**

Дата 26.12.2017

N RU.36-303000-422-2017

I. Администрация городского округа город Нововоронеж  
(наименование федерального органа исполнительной власти, или органа исполнительной власти субъекта Российской Федерации, или органа местного самоуправления, осуществляющего выдачу разрешения на ввод объекта в эксплуатацию, Государственного заказчика по атомной энергии "Росатом")  
в соответствии со статьей 55 Градостроительного кодекса Российской Федерации разрешает ввод в эксплуатацию построенного, реконструированного объекта капитального строительства, линейного объекта, объекта капитального строительства, расположенного в форме линейного объекта - инженерного-ремонтно-монтажного объекта - модульного - пиллеры, при которых - агрегативные-инженерные-объекты - в другие мероприятия-выдаются-и-бываются-объекты.

Группа жилых домов со встроенно-пристроенными нежилыми помещениями,  
(наименование объекта (здания)  
строительная позиция №18 (1-я очередь)  
капитального строительства в соответствии с проектной документацией, кадастровый номер объекта)

расположенного по адресу:  
Воронежская область, г. Нововоронеж, ул. Первомайская, д.7 б  
(адрес объекта капитального строительства в соответствии с государственным адресным реестром с указанием реквизитов документа о присвоении, об изменении адреса)  
на земельном участке (земельных участках) с кадастровым номером:  
36-33-000202-72

строительная позиция: № 18

В отношении объекта капитального строительства выдано разрешение на строительство, N RU.363030002005001-449-А, дата выдачи 22.03.2013, орган, выдавший разрешение на строительство администрация городского округа город Нововоронеж.

Наименование показателя	Единица измерения	По проекту		Фактически
		По проекту	Фактически	
<b>1. Общие показатели вводного в эксплуатацию объекта</b>				
Строительный объем - всего	куб. м	67936	67936	
в том числе надземной части	куб. м	63738	63738	
Общая площадь	кв. м	17198,5	17198,5	
Площадь жилых помещений	кв. м	11062,2	11062,2	
Площадь встроенно-пристроенных помещений	кв. м	3507,3	3507,3	
Количество этажей, сборочной	шт.	1	1	
<b>2. Объекты непроизводственного назначения</b>				
<b>2.1. Нежилые объекты (объекты здравоохранения, образования, культуры, отдыха, спорта и т.д.)</b>				
Количество мест		-	-	
Количество помещений		-	-	
Вместимость		-	-	
Количество этажей		-	-	

N RU.36-303000-422-2017 от 26.12.2017

В том числе подземных				
Сети и системы инженерно-технического обеспечения		-	-	-
Лифты	шт.	-	-	-
Эскалаторы	шт.	-	-	-
Инвальные пандусы/линии	шт.	-	-	-
Инвальные пандусы/линии	шт.	-	-	-
Материалы фундаментов		-	-	-
Материалы стен		-	-	-
Материалы перегородок		-	-	-
Материалы кровли		-	-	-
Иные показатели		-	-	-
<b>2.2. Объекты жилищного фонда</b>				
Общая площадь жилых помещений (за исключением балконов, лоджий, веранд и террас)	кв. м	11062,2	11062,2	
Общая площадь нежилых помещений, в том числе площадь общего имущества в многоквартирном доме	кв. м	5348,4	5348,4	
Площадь встроенно-пристроенных и пристроенных помещений	кв. м	3507,3	3507,3	
Количество этажей	шт.	16	16	
в том числе подземных		1	1	
в том числе технический этаж		1	1	
Количество секций	секций	3	3	
Количество квартир/общая площадь, всего в том числе:	шт./кв. м	165/11062,2	165/11062,2	
1-комнатные	шт./кв. м	66/3231,4	66/3231,4	
2-комнатные	шт./кв. м	66/4678,9	66/4678,9	
3-комнатные	шт./кв. м	33/3151,9	33/3151,9	
4-комнатные	шт./кв. м	-	-	
Более чем 4-комнатные	шт./кв. м	-	-	
Общая площадь жилых помещений (с учетом балконов, лоджий, веранд и террас)	кв. м	12013,6	12013,6	
Сети и системы инженерно-технического обеспечения	п.м.	-	-	
Лифты	шт.	6	6	
Эскалаторы	шт.	-	-	
Инвальные пандусы/линии	шт.	-	-	
Материалы фундаментов		-	-	
Материалы стен		-	-	
Материалы перегородок		-	-	
Материалы кровли		-	-	
Иные показатели		-	-	

N RU.36-303000-422-2017 от 26.12.2017

**Договор № 250113-П  
участия в долевом строительстве многоквартирного дома**

г. Москва «25» января 2013 г.

Общество с ограниченной ответственностью «КУДЕЯР», именуемое в дальнейшем «Застройщик», в лице Генерального директора Агеева Д.А., действующего на основании Устава, с одной стороны, и

Общество с ограниченной ответственностью «РЕГИОН Девелопмент», «Д.У.» Закрытым паевым инвестиционным фондом недвижимости «Протон», именуемое в дальнейшем «Участник долевого строительства» или «Участник», в лице Генерального директора Палачникова Е.В., действующей на основании Устава, с другой стороны, совместно именуемые в тексте настоящего Договора «Стороны», по отдельности – «Сторона», заключили настоящий Договор о нижеследующем:

**1. Термины и определения.**

1.1. Применяемые в Договоре термины и определения имеют следующее значение:

**Многоквартирный дом (далее – Дом)** – многоэтажный жилой дом со встроенно-пристроенными нежилыми помещениями, строящийся Застройщиком с привлечением денежных средств Участника долевого строительства на земельном участке общей площадью 10 643 кв.м. с кадастровым номером 36:33:0002202:72 по адресу: Воронежская область, г. Нововоронеж, район жилого дома №7 по ул. Первомайская.

Объект долевого строительства – квартира, т.е. жилое помещение, входящее в состав Дома и подлежащее передаче Участнику долевого строительства после уплаты Участником цены договора и получения разрешения на ввод в эксплуатацию Дома.

Квартиры передаются Участнику долевого строительства в количестве 70 (Семьдесят) штуч. Общая площадь квартир, подлежащих передаче Участнику долевого строительства, согласно проектной документации составляет 4 998,50 кв.м. включая площадь балконов.

Участник долевого строительства приобретает Объекты долевого строительства, которыми являются квартиры, описание которых приводится в Приложении № 1 к настоящему Договору.

Иные технические характеристики Объекта долевого строительства, а так же его место нахождения в составе Дома определяются в соответствии с проектной документацией на Многоквартирный дом и Приложением №3 к Договору.

**2. Юридические основания к заключению Договора. Гарантии Застройщика.**

3. Объекты производственного назначения	
Наименование объекта капитального строительства в соответствии с проектной документацией:	
Тип объекта	-
Мощность	-
Принадлежность	-
Сети и системы инженерно-технического обеспечения	-
Лифты	шт.
Эскалаторы	шт.
Нивелирные подстанции	шт.
Материалы фундамента	-
Материалы стен	-
Материалы перегородок	-
Материалы кровли	-
Иные показатели	-
4. Давление объектов	
Категория (класс)	-
Протяженность	м
Мощность (пропускная способность, грузоподъемность, интенсивность движения)	МПа
Диаметры и количество трубопроводов, сварочными материалами труб	-
Тип (К/В), В/В, КВ/В), уровень напряжения иный электродостанции	кВ
Перечень конструктивных элементов, оказывающих влияние на безопасность.	-
Иные показатели	-
5. Соответствие требованиям энергетической эффективности и требованиям оснащенности приборами учета используемых энергетических ресурсов	
Класс энергоэффективности здания	высший Б
Удельный расход тепловой энергии на 1 кв. м	кВт * ч/м2
Удельный расход электрической энергии на 1 кв. м	-
Материал утепления наружных ограждающих конструкций	-
Заполнение световых проемов	-
Примечание на ввод объекта в эксплуатацию недействительно без технического плана здания от 01.12.2017г. подготовленного кадастровым инженером Минцовой Светланой Александровной, номер квалификационного аттестата кадастрового инженера 36-15-659.	

Глава администрации города округа город Нововоронеж С.А. Чистяков (подпись) (подпись) (подпись)

Сторона участника долевого строительства (подпись)



N RU.36-503000-ФЗ-2017 от 26.12.2017

ничему не продан, не подарен, не заложен, не заложен, в споре и под арестом (зачем?) не состоит.

2.3. Участник долевого строительства вправе ознакомиться с документами по деятельности Застройщика, право на ознакомление с которыми ему предоставлено Законом, в помещении Застройщика по месту его нахождения в течение рабочего времени Застройщика с 10 ч. 00 мин. до 17 ч. 00 мин.

### 3. Предмет Договора. Права и обязанности Сторон.

3.1. По настоящему Договору Застройщик обязуется в предусмотренный Договором срок своими силами и (или) с привлечением других лиц построить (создать) Дом и после получения в установленном законодательством Российской Федерации порядке разрешения на ввод Дома в эксплуатацию передать Объект долевого строительства Участнику долевого строительства, а Участник долевого строительства обязуется уплатить обусловленную Договором цену и принять Объект долевого строительства при наличии разрешения на ввод дома в эксплуатацию в порядке и на условиях, предусмотренных Договором, с целью последующей регистрации Объекта долевого строительства в общую долевую собственность владельцев инвестиционных паев закрытого паевого инвестиционного фонда недвижимости «Прото» (далее – Фонд), данные о которых устанавливаются на основании данных лицевого счета владельца инвестиционных паев и счетов депо владельцев инвестиционных паев.

3.2. Застройщик обязан:

3.2.1. обеспечить строительство Дома и выполнение своими силами или с привлечением третьих лиц всех работ по строительству Дома и по благоустройству прилегающей к Дому территории в полном объеме, предусмотренном проектной документацией и необходимыми для ввода Дома в эксплуатацию в установленном законодательством Российской Федерации порядке. Изменить проектной документацию и декларацию Застройщиком в одностороннем порядке без согласования с Участником долевого участия не допускается.

3.2.2. сообщать Участнику долевого строительства по его требованию о ходе выполнения работ по строительству Дома в течение 3 (Трех) рабочих дней со дня получения запроса Участника долевого строительства, включая, но не ограничиваясь запросом информации, предусмотренной п. 3.4.5. Договора

Обеспечить возможность контроля, предусмотренного п. 3.4.4. Договора, а также обязать выполняющие строительные и другие работы по Договору с Застройщиком генподрядные и подрядные организации, а также организацию, выполняющую строительный контроль обеспечить:

- Допуск уполномоченных представителей Участника долевого строительства на объект строительства;
- возможность участия уполномоченных представителей Участника долевого строительства в проведении выборочной приемки скрытых и других работ;

3

2.1. Правовыми основаниями для заключения Договора являются:

2.1.1. Федеральный закон от 30.12.2004 № 214-ФЗ «Об участии в долевом строительстве многоквартирных домов и иных объектов недвижимости и о внесении изменений в некоторые законодательные акты Российской Федерации» (далее – Закон);

2.1.2. Гражданский кодекс Российской Федерации;

2.1.3. Федеральный закон от 21.07.1997 № 122-ФЗ «О государственной регистрации прав на недвижимое имущество и сделок с ним».

2.2. При заключении Договора Застройщик предоставляет Участнику долевого строительства следующие гарантии:

2.2.1. У Застройщика и привлекаемых им для выполнения работ по строительству Дома третьих лиц есть необходимые для выполнения таких работ и условий настоящего Договора лицензии и разрешения, которые получены в установленном законодательством Российской Федерации порядке, являются юридически действительными, вступившими в силу и действующими в течение всего срока до получения разрешения на ввод в эксплуатацию Дома.

2.2.2. Застройщик располагает всеми необходимыми юридическими действительными правами и полномочиями, разрешениями и документами на строительство Дома, а именно:

- разрешение на строительство от 31.08.2012 года № RU363030002005001-493, выданное Администрацией городского округа-город Нововоронеж;

- оформленное в соответствии с законодательством Российской Федерации право собственности Застройщика на земельный участок, на котором осуществляется строительство группы жилых домов (далее по тексту – Земельный участок). Договор купли-продажи земельного участка №1 от 24.11.2011г. Право собственности на земельный участок зарегистрировано в Управлении Федеральной службы государственной регистрации, кадастра и картографии по Воронежской области, о чем в Едином государственном реестре прав на недвижимое имущество и сделок с ним «27» декабря 2011 года сделана запись регистрации № 36-36-34/020/2011-003, что подтверждается свидетельством о государственной регистрации права серии 36-АГ № 400433 от 27.12.2011г.

- утвержденная в установленном законодательством Российской Федерации порядке проектная документация на Дом,

- иные документы, которые должны быть представлены для ознакомления Участнику долевого строительства в соответствии с требованиями Закона.

2.2.3. Дом будет введен в эксплуатацию и разрешение на ввод Дома в эксплуатацию будет подписано уполномоченным органом местного самоуправления не позднее 01.12.2014г.

2.2.4. Объект долевого строительства будет передан Участнику долевого строительства не позднее 01.12.2014г.

2.2.5. Застройщик гарантирует, что Объект долевого строительства на момент заключения Договора свободен от прав третьих лиц, в том числе

2

<p>счет о расходе/наим средства перечисленных Участником долевого строительства, выписку с указанного счета, а также копии всех платежных поручений.</p> <p>3.2.9. для оформления Участником долевого строительства права собственности на Объект долевого строительства направить в орган, осуществляющий государственную регистрацию прав на недвижимость и сделок с ней, нотариально удостоверенную копию разрешения на ввод Дома в эксплуатацию в течение 10 (десяти) рабочих дней со дня, следующего за днём получения Застройщиком такого разрешения, а также предоставить иные документы, предусмотренные законодательством Российской Федерации и необходимые для оформления права собственности Участника долевого строительства на Объект долевого строительства в установленном законодательством Российской Федерации порядке.</p> <p>3.2.10. одновременно с передачей Объекта долевого строительства Участнику долевого строительства по акту приема-передачи предоставить ему свободный счет-фактуру, а также заверенные Застройщиком копии документов, являющихся обязательным приложением к такому счету-фактуре.</p> <p>3.2.11. по требованию Участника долевого строительства произвести аккредитацию Застройщиком в банках, указанных Участником долевого строительства, в сроки, предусмотренные требованиями об аккредитации.</p> <p>3.2.12. в срок до 30 ноября 2014 года предоставить Участнику долевого строительства дополнительное обеспечение исполнения обязательств Застройщика по Договору в виде банковской гарантии «Газпромбанка» (ОАО) либо ОАО Банка ВТб либо Сбербанка на сумму 149 955 000,00 (Сто сорок девять миллионов девятьсот пятьдесят пять тысяч) руб.</p> <p>3.2.13. заключить договор на управление многоквартирным домом с управляющей организацией в порядке, предусмотренном Жилищным кодексом Российской Федерации.</p> <p>3.2.14. получить за свой счет и предоставить Участнику долевого строительства в течение 30 календарных дней с момента получения Застройщиком акта ввода в эксплуатацию технического паспорт на Дом и техническую документацию на Квартиры, необходимый в соответствии с действующим законодательством РФ для оформления права собственности Участника долевого строительства.</p> <p>3.2.15. предоставить Участнику долевого строительства до вступления в силу настоящего Договора следующие сведения:      – полное наименование и место нахождения (для юридических лиц) или фамилия, имя, отчество (для физических лиц) учредителей (участников) Застройщика.</p> <p>3.2.16. уведомить Участника долевого строительства об изменении сведений, указанных в п. 3.2.15. настоящего Договора, а также об изменении наименования и места нахождения Застройщика в течение 3 (Трех) рабочих дней с даты изменения указанных в настоящем пункте сведений.</p>	<p>– возможность выборочной проверки уполномоченными представителями Участника долевого строительства объемов и качества выполненных строительных работ, подтверждающих наступление обязанностей Участника долевого строительства по финансированию строительства в соответствии с условиями, предусмотренными Договором;</p> <p>– предоставлять по запросу уполномоченных представителей Участника долевого строительства документацию, подтверждающую факт и объем выполненных работ, включая, но не ограничиваясь перечнем Приложения № 4, 3.2.3. предоставить Участнику долевого строительства копию разрешения на ввод Дома в эксплуатацию не позднее срока, указанного в п. 2.2.3. Договора;</p> <p>3.2.4. письменно сообщить Участнику долевого строительства не позднее чем за 10 (десять) календарных дней со дня получения Застройщиком разрешения на ввод Дома в эксплуатацию, о завершении строительства Дома и готовности Объекта долевого строительства к передаче Участнику долевого строительства;</p> <p>3.2.5. осуществить сверку расчетов с Участником долевого строительства по Договору и выдать ему бухгалтерскую справку о получении Застройщиком от Участника долевого строительства денежных средств по Договору в полном объеме, им предусмотренном, а также по завершению окончательных расчетов по Договору подписать акт о взаиморасчетах.</p> <p>3.2.6. передать Участнику долевого строительства Объект долевого строительства в той степени готовности (степени готовности Объекта долевого строительства), которая согласована Сторонами в Приложении № 1 к Договору, и в сроки, установленные согласно п. 2.2.4. Договора, при условии получения Застройщиком в установленном порядке разрешения на ввод в эксплуатацию Дома, по акту приема-передачи, составленному в предусмотренном гражданским законодательством Российской Федерации порядке, а также получении от Участника долевого строительства денежных средств в счет оплаты Объекта долевого строительства по Договору в полном объеме, им предусмотренном до момента осуществления такой передачи;</p> <p>3.2.7. устроить илломониторинг в акте о дефектах недостатки Объекта долевого строительства в срок, установленный Участником долевого строительства, не составляющий не более чем 20 (двадцать) рабочих дней со дня получения соответствующего письменного требования Участника долевого строительства об этом, и передать Объект долевого строительства по акту приема-передачи в порядке, установленном п. 3.2.6. Договора;</p> <p>3.2.8. использовать денежные средства, полученные от Участника долевого строительства, исключительно по целевому назначению – на строительство Дома. Все платежи в рамках строительства Объекта долевого строительства осуществляются исключительно с использованием банковского счета Застройщика, указанного в разделе 12 Договора. Застройщик обязуется не допускать смещения денежных средств, находящихся на данном счете, с собственным имуществом Застройщика и денежными средствами других проектов. Застройщик обязуется ежемесячно в срок до 5 числа месяца следующего за отчетным предоставлять Участнику долевого строительства,</p>
3.3. Участник долевого строительства обязуется:	4
5	

3) возмещения своих расходов на устранение недостатков.

3.4.3. Передать свои права и обязанности по настоящему Договору третьему лицу, уведомив Застройщика письменно. Уступка Участником долевого строительства права требований по Договору иному лицу допускается с момента государственной регистрации настоящего Договора до момента подписания Сторонами передаточного акта. Участник долевого строительства имеет право уступить полностью или в части свои права и обязанности по Договору третьему лицу. Застройщик выражает свое согласие на заключение Участником долевого строительства договоров уступки прав и (или) обязанностей по Договору и на определение условий таких договоров по согласованию Участника долевого строительства.

3.4.4. Участник долевого строительства имеет право, не вмешиваясь в самостоятельную деятельность Застройщика, самостоятельно, либо с привлечением на основании договора специализированной организации, осуществлять контроль хода строительства.

3.4.5. Запрашивать у Застройщика предписания, замечания государственных/муниципальных органов, выданных Застройщику, и получать копии данных документов в течение 3 (трех) рабочих дней с момента запроса.

3.4.6. Требовать от Застройщика произвести его аккредитацию в банках, указанных Участником долевого строительства, в сроки, предусмотренные Застройщиком об аккредитации.

3.5. Право собственности на Объект долевого строительства возникает у Участника долевого строительства с момента государственной регистрации указанного права в установленном законодательством Российской Федерации порядке.

3.6. Приобретая права Участника долевого строительства по строительству Дома, у Участника долевого строительства с момента государственной регистрации настоящего Договора считаются находящимися в залоге право собственности на земельный участок и строящийся на этом земельном участке Дом в соответствии с положениями Закона. Одновременно с государственной регистрацией права собственности на Объект долевого строительства у Участника долевого строительства возникает право общей долевой собственности на общее имущество Дома, используемое для обслуживания более чем одного изолированного помещения в нем.

3.7. Настоящий Застройщик подтверждает, что не является участником управляющей компании Фонда, за счет имущества которого совершается сделка, основанная и принадлежащая хозяйственным обществом участника управляющей компании Фонда, её дочерним и зависимым обществам, владельцам инвестиционных паев паевого инвестиционного фонда, находящегося под управлением этой управляющей компании.

3.8. В случае уклонения Участника долевого строительства от принятия Объекта долевого строительства в предусмотренный Договором срок или при его отказе от такого принятия и неподписании акта приема-передачи, Застройщик по истечении 30 (тридцати) календарных дней со дня, предусмотренного в п. 3.3.2. Договора, вправе составить односторонний акт о

3.3.1. направить собственным и/или привлеченными денежными средствами на строительство Объекта долевого строительства в размере и на условиях, предусмотренных настоящим Договором;

3.3.2. в течение 10 (десяти) календарных дней со дня получения сообщения Застройщика о завершении строительства Дома и о готовности Объекта долевого строительства к передаче согласно п. 3.2.4. Договора завершить расчеты с Застройщиком по Договору и произвести их сверху в порядке, предусмотренном п. 3.3.5. Договора, и при условии отсутствия задолженности по расчетам по Договору, а так же при наличии разрешения на ввод в эксплуатацию Дома, принять Объект долевого строительства, о чем подписать акт приема-передачи при отсутствии претензий к его качеству.

3.3.3. предоставить в органы, осуществляющие государственную регистрацию прав на недвижимость и сделок с ней, все требуемые от Участника долевого строительства и необходимые для государственной регистрации права собственности на Объект долевого строительства, документы и обеспечить явку лично либо своего представителя, уполномоченного в установленном законодательством Российской Федерации порядке, в регистрирующий орган для государственной регистрации права собственности Участника долевого строительства на Объект долевого строительства;

3.3.4. До регистрации права собственности на Объект долевого строительства не производить в нем капре-либо работы по переустройству и перепланировке (перестроек, снос стен и перегородок, установка решеток, остеклений, переустройство коммуникаций и т.п.). В случае нарушения Участником долевого строительства данного обязательства все убытки, возникшие у Застройщика, возмещаются Участником долевого строительства в полном объеме и сроки, указанные Застройщиком в соответствующей претензии;

#### 3.4. Участник долевого строительства вправе:

3.4.1. В случае наличия претензий к качеству Объекта долевого строительства до подписания акта приема-передачи потребовать от Застройщика составления двустороннего акта о дефектах, в котором указываются несоответствие Объекта долевого строительства условиям Договора и иные требования, предусмотренные п. 6.1. Договора, и обратиться от подписания акта приема-передачи до исполнения Застройщиком обязанностей, предусмотренных п. 3.2.7. Договора;

3.4.2. В случае если Объект долевого строительства построен (создан) Застройщиком с отступлением от Договора и (или) предусмотренных Законом обязательных требований, пришедших и ухудшение его качества, или с иными дефектами, которые делают его непригодным для предусмотренного Договором использования, при условии неисполнения Застройщиком своих обязательств, предусмотренных п. 3.2.7. Договора, Участник долевого строительства по своему выбору вправе потребовать от Застройщика:

- 1) безвозмездного устранения недостатков в разумный срок;
- 2) соразмерного уменьшения цены Договора;



строительства по разделам, указанным в разделе 12 Договора.

4. Цена Договора.

4.1. Стоимость Объекта долевого строительства, под которой Стороны понимают размер денежных средств, подлежащих уплате Участником долевого строительства для строительства (создания) Объекта долевого строительства, по настоящему Договору определяется исходя из фиксированной стоимости 1 (один) кв.м. общей площади Объекта долевого строительства, установленной в п. 3.3.2 Договора (Тридцать тысяч) рублей и общей площади Объекта долевого строительства, определенной на основании:

4.1.1. данных проектной документации и равной 4 998,50 кв.м. (включая площадь балконов), что составляет 149 955 000,00 (Сто сорок девять миллионов девятьсот пятьдесят пять тысяч) рублей (ориентировочная стоимость Объекта долевого строительства);

4.1.2. данных технической инвентаризации, произведенной государственной или уполномоченной законодательством Российской Федерации организацией в установленном законодательством Российской Федерации (в том числе органом технической инвентаризации объектов недвижимости (в том числе застройщик, жилищные организации), после ввода Дома в эксплуатацию и до момента сдачи Объекта долевого строительства Участнику долевого строительства по акту приема-передачи Объекта долевого строительства в соответствии с утвержденным паспортом Объекта долевого строительства (окончательная стоимость).

4.1.3. Цена квадратного метра фиксирована и изменению не подлежит в одностороннем порядке в течение всего срока действия Договора.

4.2. В стоимость Объекта долевого строительства включены расходы на строительство Дома (в том числе Объекта долевого строительства), а также вознаграждение застройщика по строительству Дома (в том числе Объекта долевого строительства), расходы по технической инвентаризации Дома, а также все суммы налогов и сборов, подлежащих уплате застройщиком в связи со строительством Дома (в том числе Объекта долевого строительства).

4.3. Расходы по государственной регистрации настоящего Договора и государственной регистрации собственности на Объект долевого строительства Участником долевого строительства и Застройщик несут в соответствии с налоговым законодательством Российской Федерации.

4.4. Расходы по содержанию и обслуживанию Объекта долевого строительства и общего имущества Дома в части пропорционально общей площади Объекта долевого строительства и общей площади Дома переходят к Участнику долевого строительства со дня подписания акта приема-передачи Объекта долевого строительства.

5. Порядок расчетов.

5.1. Участник долевого строительства перечисляет денежные средства в

8

счете, указанным в п. 4.1. Договора исходя из ориентировочной стоимости Объекта долевого строительства, на расчетный счет Застройщика, указанный в п. 3.3.1 Договора, в размерах, порядке и сроки согласно Графику платежей, утвержденному Приложением № 2 к Договору.

5.2. Окончательный расчет по Договору производится Участником долевого строительства исходя из окончательной стоимости Объекта долевого строительства, определенной в соответствии с п. 4.1.2. Договора, в течение срока, установленного п. 3.3.2 Договора. При этом в случае если окончательная стоимость Объекта долевого строительства:

5.2.1. превышает ориентировочную стоимость Объекта долевого строительства в связи с изменением фактической общей площади Участника долевого строительства обман не позднее 3 (трих) рабочих дней со дня окончания уведомления застройщика согласно п. 3.2.4. Договора доплатить разницу между окончательной и ориентировочной стоимостью Объекта долевого строительства, о чем подписать акт о взаиморасчетах в соответствии с п. 3.1.3 Договора.

После этого Участник долевого строительства оплачивает разницу между окончательной и ориентировочной стоимостью Объекта в размере превышения площади не более 10 (Десяти) процентов от строительной площади квартиры, указанной в Приложении № 1 к Договору.

Превышение фактической площади Объекта более чем на 10 (десять) процентов Участником долевого строительства не оплачивается, указанная площадь передается Участнику долевого строительства без оплаты.

5.2.2. меньше ориентировочной стоимости Объекта долевого строительства в связи с изменением фактической площади – Застройщик обязан вернуть излишне уплаченную Участником долевого строительства сумму в размере разницы между ориентировочной и окончательной стоимостью Объекта долевого строительства в течение 5 (пяти) рабочих дней со дня подписания акта о взаиморасчетах согласно п. 3.2.5. Договора на основании полученного от Участника долевого строительства соответствующего письменного требования об этом и счета на оплату по реквизитам, указанным в разделе 12 Договора.

5.3. Факт оплаты Участником долевого строительства стоимости Объекта долевого строительства будет подтверждаться копиями платежных поручений с расчетной книжкой об исполнении, бухгалтерской справкой, выданной застройщиком в соответствии с п. 3.2.5. Договора, а окончательные расчеты по Договору будут подтверждаться подписанным Сторонами в порядке, установленном Договором, актом о взаиморасчетах.

6. Качество Объектов долевого строительства. Гарантия качества.

6.1. Качество Объекта долевого строительства, который будет передан Застройщиком Участнику долевого строительства по Договору, должно соответствовать требованиям технических регламентов, проектной документации и градостроительных регламентов, а также условиям Договора и

9

в течение месяца на два месяца;

в) если Объект долевого строительства построен (создан) Застройщиком с нарушением сроков строительства и (или) обязательных требований, установленных Застройщиком от условий Договора и (или) обязательных требований, установленных Застройщиком к качеству качества такого Объекта, или с иными недостатками, которые влекут его непригодным для предусмотренного договором использования;

г) существенного нарушения требований к качеству Объекта долевого строительства;

в) в иных установленных Законом или Договором случаях;

3.2. В случае одностороннего отказа Участника долевого строительства от исполнения Договора Договор считается расторгнутым со дня направления Застройщику уведомления об одностороннем отказе от исполнения Договора. Застройщик уведомлению должно быть направлено по почте заказным письмом с описью вложения.

3.3. В случае Застройщик обязан не позднее 25 (двадцати пяти) рабочих дней со дня направления уведомления Участником долевого строительства направить уплаченные им по Договору денежные средства в счет оплаты стоимости Объекта долевого строительства, на расчетный счет, открытый для операций, связанных с доверительным управлением Фондом, в течение указанного срока, а также уплатить на эту сумму проценты за пользование указанными денежными средствами в размере 0,0275% от указанной денежной суммы. Указанные проценты начисляются со дня взыскания Участником долевого строительства денежных средств или части денежных средств в счет стоимости Объекта долевого строительства по Договору до дня их возврата Застройщиком Участнику долевого строительства.

3.3.2. Застройщик имеет право в одностороннем порядке отказаться от исполнения Договора в случае систематического нарушения Участником долевого строительства сроков внесения платежей (более чем три просрочки внесения платежей согласно графику платежей в течение двенадцати месяцев или просрочка внесения единовременного платежа на срок более чем три месяца).

Право Застройщика на односторонний отказ от исполнения Договора возникает не ранее чем через 30 (тридцать) календарных дней после направления в письменной форме Участнику долевого строительства уведомления о необходимости погашения или задолженности по внесению платежей по Договору и в последствии неисполнения такого требования при нарушении при этом Участником долевого строительства такого требования.

В случае одностороннего отказа Застройщика от исполнения Договора он обязан возратить денежные средства, уплаченные Участником долевого строительства по Договору в счет стоимости Объекта долевого строительства, в течение 15 (пятнадцати) рабочих дней со дня его расторжения.

3.3.3. По требованию Участника долевого строительства Договор может быть расторгнут в судебном порядке в случаях:

- прекращения или приостановления строительства Дома, при наличии обстоятельств, очевидно свидетельствующих о том, что в предусмотренный

в течение месяца;

3.2. Гарантийный срок на Объект долевого строительства составляет 5 лет со дня утверждения в установленном законодательством Российской Федерации порядке уполномоченным органом местного самоуправления органа на ввод Дома в эксплуатацию.

3.3. Гарантийный срок на технологическое и инженерное оборудование, а также в состав передаваемого Участнику долевого строительства Объекта долевого строительства, составляет три года.

3.4. Застройщик несет ответственность за качество строительства Объекта долевого строительства, которые не могли быть выявлены при его визуальном осмотре для приемки и подписании акта приема-передачи Объекта долевого строительства. Должны быть устранены Застройщиком за свой счет недостатки или в приложении третьих лиц в срок, установленный Участником долевого строительства, но составляющий не менее чем 20 рабочих дней со дня получения соответствующего письменного требования Участника долевого строительства о таких недостатках.

3.5. Застройщик несет ответственность за недостатки (дефекты) Объекта долевого строительства, обнаруженные в пределах гарантийного срока, если докажет, что они произошли вследствие нормального износа Объекта долевого строительства или его частей, нарушения требований технических регламентов, градостроительных регламентов, а также иных обязательных требований к проекту его эксплуатации либо вследствие ненадлежащего его ремонта, проведенного самим Участником долевого строительства или привлеченными им третьими лицами.

7. Срок действия Договора. Досрочное расторжение.

7.1. Настоящий Договор подписывается Сторонами, подлежит государственной регистрации и считается заключенным с момента такой регистрации.

7.2. Действие настоящего Договора прекращается с момента выполнения Сторонами своих обязательств, предусмотренных Договором, в том числе осуществления полного расчета между Сторонами и государственной регистрации права собственности Участника долевого строительства на Объект долевого строительства согласно условиям настоящего Договора.

Предусмотренные Договором гарантийные обязательства Застройщика считаются в течение действия всего гарантийного срока, указанного в п. 6.2. Договора.

7.3. Настоящий Договор может быть прекращен (расторгнут) досрочно по обоюдному, предусмотренным законодательством Российской Федерации, а также по истечении срока его действия в следующих случаях:

- 7.3.1. Участник долевого строительства в одностороннем порядке вправе отказаться от исполнения договора в случае:
- 1) неисполнения Застройщиком обязательств по передаче Объекта долевого строительства в срок, превышающий установленный Договором срок

срок Объект долевого строительства не будет передан Участнику строительства;

13.3. Помимо оснований досрочного прекращения действия настоящего Договора, предусмотренных законодательством РФ, расторжение настоящего Договора возможно в следующих случаях:

13.3.1. Застройщик имеет право в одностороннем внесудебном порядке от исполнения настоящего Договора отказаться от исполнения срока его действия возможно в следующих случаях:

13.3.2. Участник долевого строительства имеет право в одностороннем внесудебном порядке отказаться от исполнения настоящего Договора в случае неисполнения Застройщиком обязательств, предусмотренных настоящим Договором;

13.3.3. Участник долевого строительства в рамках настоящего Договора имеет право в одностороннем внесудебном порядке отказаться от исполнения срока его действия возможно в следующих случаях:

13.3.4. Застройщик имеет право в одностороннем внесудебном порядке от исполнения настоящего Договора отказаться от исполнения срока его действия возможно в следующих случаях:

**8. Порядок разрешения споров.**

8.1. Стороны будут разрешать возникающие между ними споры и разногласия путем переговоров. При этом под переговорами понимаются как устные консультации, проводимые Сторонами, так и обмен письменными сообщениями.

8.2. В случае недостижения согласия по спорному/спорным вопросам/вопросам в ходе переговоров Стороны могут передать спор в арбитражный суд по месту нахождения истца.

**9. Ответственность Сторон.**

9.1. За неисполнение или ненадлежащее исполнение условий Договора Стороны несут ответственность в соответствии с законодательством Российской Федерации.

9.2. В случае нарушения предусмотренного Договором срока введения Дома в эксплуатацию Застройщик уплачивает Участнику долевого строительства неустойку (пени) в размере 0,0274% от цены Договора за каждый день просрочки.

9.3. В случае отказа Участником долевого строительства от исполнения договора в одностороннем порядке в соответствии с п. 7.3.4. Договора, Застройщик обязан уплатить Участнику долевого строительства неустойку в размере 0,0274% от внесенной Участником долевого строительства суммы по Договору. Указанные проценты начисляются со дня внесения Участником долевого строительства денежных средств по Договору до дня их возврата Застройщиком Участнику долевого строительства в соответствии с п. 7.3.4.

13.3.5. Помимо оснований досрочного прекращения действия настоящего Договора, предусмотренных законодательством РФ, расторжение настоящего Договора возможно в следующих случаях:

13.3.6. Застройщик имеет право в одностороннем внесудебном порядке от исполнения настоящего Договора отказаться от исполнения срока его действия возможно в следующих случаях:

13.3.7. Участник долевого строительства имеет право в одностороннем внесудебном порядке отказаться от исполнения настоящего Договора в случае неисполнения Застройщиком обязательств, предусмотренных настоящим Договором;

13.3.8. Участник долевого строительства в рамках настоящего Договора имеет право в одностороннем внесудебном порядке отказаться от исполнения срока его действия возможно в следующих случаях:

13.3.9. Застройщик имеет право в одностороннем внесудебном порядке от исполнения настоящего Договора отказаться от исполнения срока его действия возможно в следующих случаях:

**10. Ответственность Сторон.**

10.1. За неисполнение или ненадлежащее исполнение условий Договора Стороны несут ответственность в соответствии с законодательством Российской Федерации.

10.2. В случае нарушения предусмотренного Договором срока введения Дома в эксплуатацию Застройщик уплачивает Участнику долевого строительства неустойку (пени) в размере 0,0274% от цены Договора за каждый день просрочки.

10.3. В случае отказа Участником долевого строительства от исполнения договора в одностороннем порядке в соответствии с п. 7.3.4. Договора, Застройщик обязан уплатить Участнику долевого строительства неустойку в размере 0,0274% от внесенной Участником долевого строительства суммы по Договору. Указанные проценты начисляются со дня внесения Участником долевого строительства денежных средств по Договору до дня их возврата Застройщиком Участнику долевого строительства в соответствии с п. 7.3.4.

**11. Ответственность Сторон.**

11.1. За неисполнение или ненадлежащее исполнение условий Договора Стороны несут ответственность в соответствии с законодательством Российской Федерации.

11.2. В случае нарушения предусмотренного Договором срока введения Дома в эксплуатацию Застройщик уплачивает Участнику долевого строительства неустойку (пени) в размере 0,0274% от цены Договора за каждый день просрочки.

11.3. В случае отказа Участником долевого строительства от исполнения договора в одностороннем порядке в соответствии с п. 7.3.4. Договора, Застройщик обязан уплатить Участнику долевого строительства неустойку в размере 0,0274% от внесенной Участником долевого строительства суммы по Договору. Указанные проценты начисляются со дня внесения Участником долевого строительства денежных средств по Договору до дня их возврата Застройщиком Участнику долевого строительства в соответствии с п. 7.3.4.

...субординируется законодательством Российской Федерации.

11.2. Информация о финансовом положении Сторон, условиях договоров с третьими лицами, участвующими в строительстве Объекта долевого строительства и иной информации, представляющая для Сторон существенную или потенциальную коммерческую ценность в силу неизвестности ее третьим лицам, к которой нет свободного доступа на законном основании и в отношении которой заинтересованной Стороной введен режим конфиденциальности, является конфиденциальной и не подлежит разглашению, за исключением случаев, когда ее предоставление является обязательным в соответствии с требованиями законодательства Российской Федерации.

11.3. Обе стороны измененных в платных, почтовых и других реквизитах формы обязаны немедленно (в течение трех рабочих дней) письменно сообщать друг другу:

11.3.1. Все изменения и дополнения к Договору оформляются самостоятельными соглашениями Сторон в письменной форме и подписываются Сторонами или их уполномоченными представителями и являются неотъемлемой частью Договора

11.3.2. Все уведомления, извещения и иные переписка между Сторонами по Договору производится письменно путем вручения лично под роспись полномочному представителю другой Стороны или путем направления заказным письмом с описью вложения и уведомлением о получении по почте, в противном случае уведомление настоящим Договором или Законом.

11.3.3. Настоящий Договор составлен в 4 (четыре) экземплярах, по одному экземпляру для каждой из Сторон, один для государственной регистрации, один - для специализированного депозитария Участника долевого строительства. Все экземпляры имеют равную юридическую силу и являются равнозначными.

11.3.4. Стороны обязуются осуществлять действия, предусмотренные законодательством Российской Федерации, необходимые для государственной регистрации Договора в органе, осуществляющем государственную регистрацию прав на недвижимость и сделок с ним, в порядке, установленном законодательством Российской Федерации, в срок не позднее 25 (двадцати пяти) рабочих дней после подписания Договора.

11.3.5. Указанные приложения являются неотъемлемой частью Договора:

11.3.5.1 Приложение № 1. Описание и характеристики Объекта долевого строительства.

11.3.5.2 Приложение № 2. График платежей.

11.3.5.3 Приложение № 3. План Объекта долевого строительства.

11.3.5.4 Приложение № 4. Перечень отчетности Застройщика.

**12. Адреса и реквизиты Сторон.**

Застройщик: ООО «КУДЕЯР» 394061, г. Воронеж, ул. Урицкого 75 оф.102  
ИНН 360303550 ОГРН 366201001

...неустойка выплачивается Застройщиком в день возврата суммы неустойки в соответствии с п. 7.3.4. Договора.

8. В случае отказа Застройщиком от исполнения договора в установленном порядке в соответствии с п. 7.3.6. Договора, Застройщик возмещает Участнику долевого строительства проценты за пользование деньгами денежными средствами на расчете 10 (Десять) процентов годовых. Возмещение процентов начисляется со дня внесения Участником долевого средства денежных средств по Договору до дня их возврата Застройщиком Участнику долевого строительства, предусмотренных п. 7.3.6 Договора, Участник долевого строительства вправе взыскать с Застройщика штраф в размере 1 (Один) % от суммы Договора

9. В случае нарушения Застройщиком обязательств, предусмотренных 3.2.3.2.8. Договора, Участник долевого строительства вправе взыскать с Застройщика штраф в размере 0,1% от суммы Договора за каждый случай нарушения.

10. В случае нарушения Застройщиком обязательств, предусмотренных п. 3.2.3.2.11 Договора, Участник долевого строительства вправе взыскать с Застройщика неустойку в размере 0,1% от суммы договора за каждый день просрочки исполнения обязательств.

11. В случае нарушения Участником долевого строительства своих обязательств по оплате Цены настоящего Договора, Застройщик имеет право взыскать Участнику долевого строительства требование об уплате неустойки в размере 1/300 (одной трехсотой) ставки рефинансирования Центрального банка РФ, действующей на день исполнения обязательства, от суммы задолжанного платежа за каждый день просрочки.

12. В случае неустойки (штраф, пеня) производится Участником долевого строительства в соответствии с действующим законодательством об инвестиционных фондах.

**10. Освобождение от ответственности (форс-мажор).**

10.1. Стороны по настоящему Договору освобождаются от ответственности за частичное или полное неисполнение обязательств по настоящему Договору, если оно явилось следствием форс-мажорных обстоятельств. При этом срок выполнения обязательств отодвигается соразмерно времени, в течение которого действовали обстоятельства или события, вызванные этими обстоятельствами.

10.2. Если форс-мажорные обстоятельства длится более 5 (пяти) месяцев подряд, Стороны имеют право расторгнуть Договор до истечения срока его действия.

**11. Заключительные положения.**

11.1. Во всем остальном, что не предусмотрено настоящим Договором,

Приложение № 1  
к договору участия в долевом строительстве  
многоквартирного дома  
от 25 января 2013 г. № 250113-П

Описание и характеристики Объекта долевого строительства  
адрес: расположены по адресу:  
Строительный адрес: Воронежская область, г. Новороссиж, район жилого  
№ 387 по ул. Перевозийская

Эти строки имеют следующие проектные параметры и характеристики:

№	Строительный адрес «адрес»	Этаж	Площадь помещений	Единица измерения	Строительная позиция, кв.м.	Стоимость кв.м., руб.	Цена Объекта долевого строительства, руб.
1	1	2	84,86	1	30 000	2 545 800,00	
2	2	2	68,09	1	30 000	2 067 900,00	
3	3	2	45,71	1	30 000	1 371 300,00	
4	4	2	42,72	1	30 000	1 281 600,00	
5	5	2	39,45	1	30 000	1 183 500,00	
6	6	2	38,86	1	30 000	1 165 800,00	
7	7	3	35,45	1	30 000	1 063 500,00	
8	8	3	34,86	1	30 000	1 045 800,00	
9	9	4	31,71	1	30 000	963 900,00	
10	10	4	31,12	1	30 000	946 200,00	
11	11	5	28,45	1	30 000	853 500,00	
12	12	5	27,86	1	30 000	835 800,00	
13	13	6	24,71	1	30 000	753 900,00	
14	14	6	24,12	1	30 000	736 200,00	
15	15	7	21,45	1	30 000	643 500,00	
16	16	7	20,86	1	30 000	625 800,00	
17	17	8	18,71	1	30 000	543 900,00	
18	18	8	18,12	1	30 000	526 200,00	
19	19	9	15,45	1	30 000	433 500,00	
20	20	9	14,86	1	30 000	415 800,00	
21	21	10	12,71	1	30 000	333 900,00	
22	22	10	12,12	1	30 000	316 200,00	
23	23	11	9,45	1	30 000	223 500,00	
24	24	11	8,86	1	30 000	205 800,00	
25	25	12	6,71	1	30 000	123 900,00	
26	26	12	6,12	1	30 000	106 200,00	
27	27	13	3,45	1	30 000	13 500,00	
28	28	13	2,86	1	30 000	5 800,00	
29	29	14	0,71	1	30 000	330,00	
30	30	14	0,12	1	30 000	150,00	
31	31	15	0,45	1	30 000	37 500,00	
32	32	15	0,86	1	30 000	75 800,00	
33	33	16	1,71	1	30 000	153 900,00	
34	34	16	2,12	1	30 000	196 200,00	
35	35	17	3,45	1	30 000	333 900,00	
36	36	17	3,86	1	30 000	376 200,00	
37	37	18	5,71	1	30 000	543 900,00	
38	38	18	6,12	1	30 000	586 200,00	
39	39	19	8,45	1	30 000	813 900,00	
40	40	19	8,86	1	30 000	856 200,00	

ООО «СМП Банк» в ООО «СМП Банк» в г. Воронеж, БИК 044583503

Объект долевого строительства: «Объект долевого строительства» Д.У. ЭПИФ недвижимости "Протон" Воронежская область, г. Москва, ул. Шаболова, д.10, корпус 2

13. Подписи Сторон:

Участник долевого

Генеральный директор / Е.В. Пальчинова /

Генеральный директор / Д.А. Агеев /



... работы, связанные с устройством (оталилизируемым) помещением в квартире. ... - штукатурка цементно-известковым раствором. Защитные углы ... - стяжка цементно-песчаным раствором с применением ... для компенсации теплового расширения бетонной стяжки. ... - без разделки и санузла - без стяжки с выполненной гидроизоляцией. ... - отсутствуют. Пороги межкомнатные - отсутствуют. ... - наборный деревянный каркас с покрытием ДВП, с ... и необходимой фурнитуры. ... - не устанавливаются. ... установка дверей на лоджии и балконы (двухкамерные ... двухкамерный пластиковый профиль). На время проведения работ должны быть защищены от внешнего воздействия, для ... оконных блоков по контуру наружных стен. ... в пластиковом переплете, отливки из окрашенной ... жесткие, подоконные доски - пластины). На время проведения работ должны быть защищены от внешнего воздействия, для ... чистовая отделка мест общего пользования.

4.1. Проводится чистовая отделка мест общего пользования.

4.2. По не отапливаемым помещениям в квартире (лоджии, балконы). ... - штукатурка цементно-известковым раствором. Защитные углы ... Окрашивается масляными красками для наружных работ. ... - монолитная плита. ... - согласно СНиП. Выровнены и подготовленные для чистовой ... - остекление лоджий (двухкамерные стеклопакеты, ... пластиковый профиль, отливки из окрашенной оцинкованной ... с установкой нащельников). На время проведения работ должны быть защищены от внешнего воздействия, для ... - отсутствуют.


Балконы - пластины. На время проведения строительных работ должны быть защищены от внешнего воздействия, для сохранения внешнего вида и работоспособности.

4.3. Монтаж лифтов грузонесных и пассажирских, пуско-наладка и передача в эксплуатацию организации. ... инженерных систем, теплоснабжения, канализации, ... по постоянной схеме эксплуатации.

... строительство территории в пределах земельного участка. ... - монтаж отливки мест общего пользования ... - устройство системы мусоробудаления - мусорные контейнеры, ... индивидуальный тепловой пункт с узлом учета тепловой энергии; ... работы для ограждения территории строительства в пределах красной ... - железной вентилируемый фасад с утелителем.

Участник долевого

Генеральный директор  
  
 Е. В. Палченкова /

Генеральный директор  
  
 А.С. Мелев /

Приложение № 2  
к договору участия в долевом строительстве  
многоквартирного дома  
от 25 января 2013 г. № 250113-П

ГРАФИК ПЛАТЕЖЕЙ.

Срок внесения денежных средств	Сумма, руб.
В течение 3 (трех) рабочих дней с даты получения уведомления о долевом строительстве. Договора с застройщиком о его государственной регистрации	98 364 434,98
До 31 марта 2013 г.	17 989 194,00
До 30 апреля 2013 г.	17 105 369,30
До 31 мая 2013 г.	16 496 001,73
	149 955 000,00

Участник долевого  
строительства:

Генеральный директор  
Е. В. Палченкова

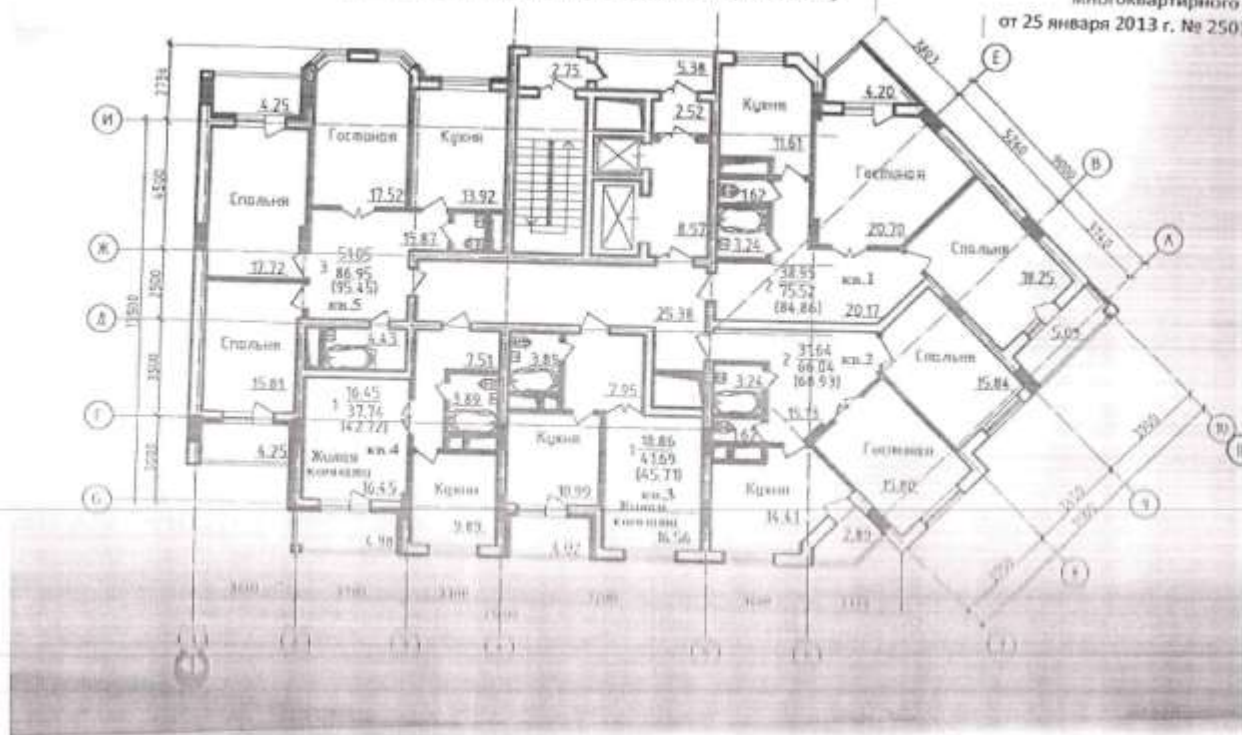


Генеральный директор  
Д. А. Агеев



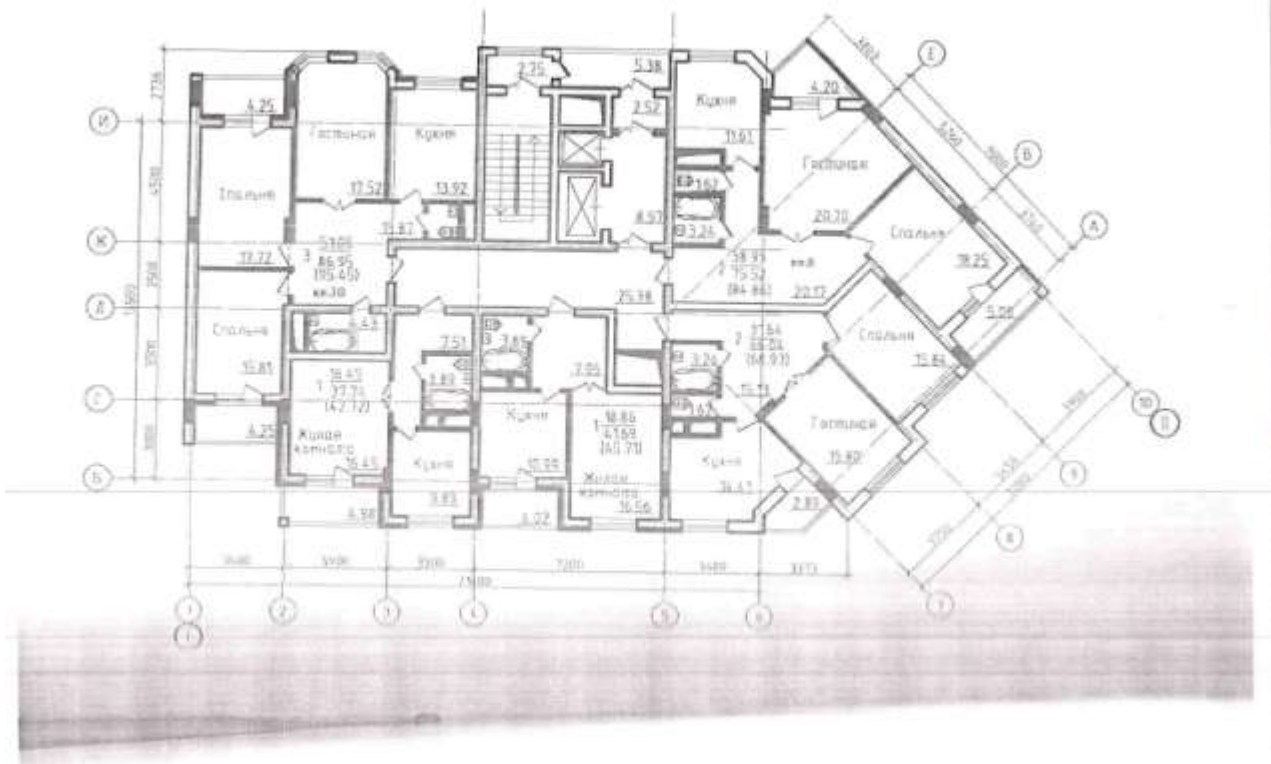
План Объекта долевого строительства (Секция №1, этаж №2)

к договору участия в долевом строительстве  
многоквартирного дома  
от 25 января 2013 г. № 2501

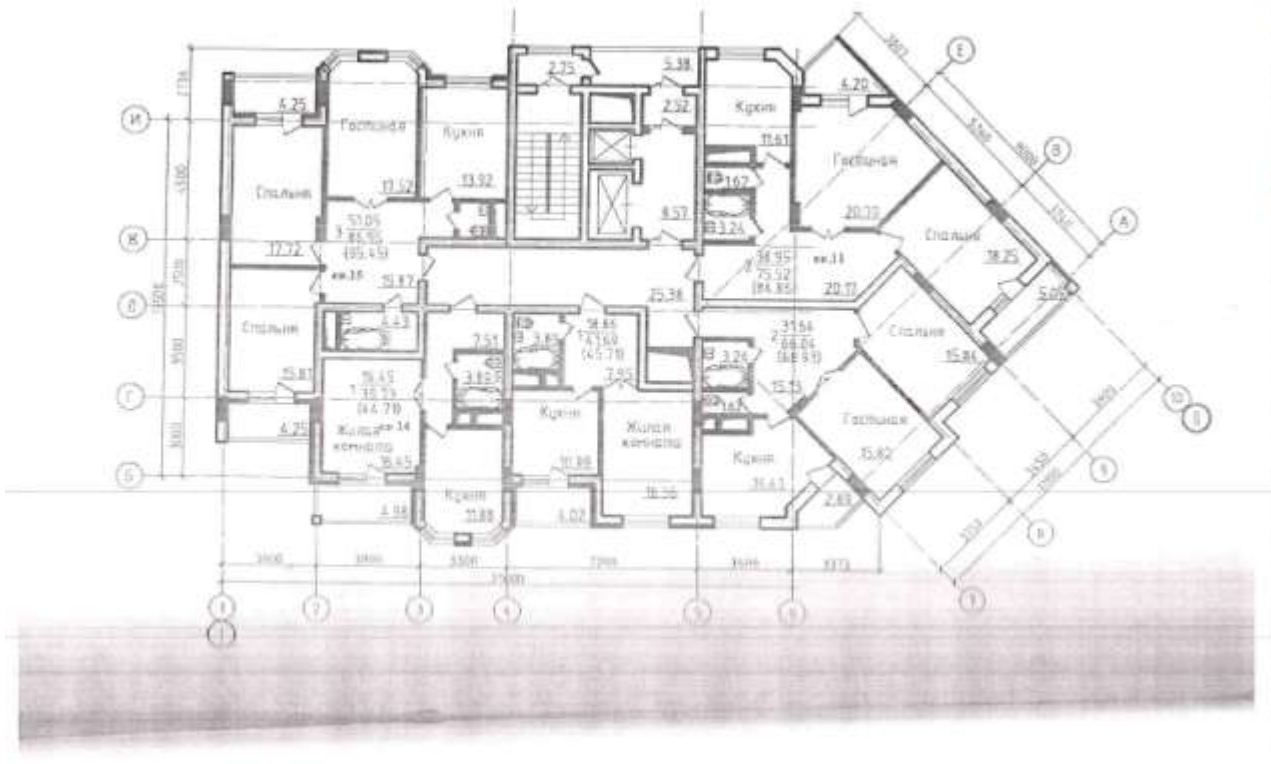




План Объекта долевого строительства (Секция №1, этаж №3)



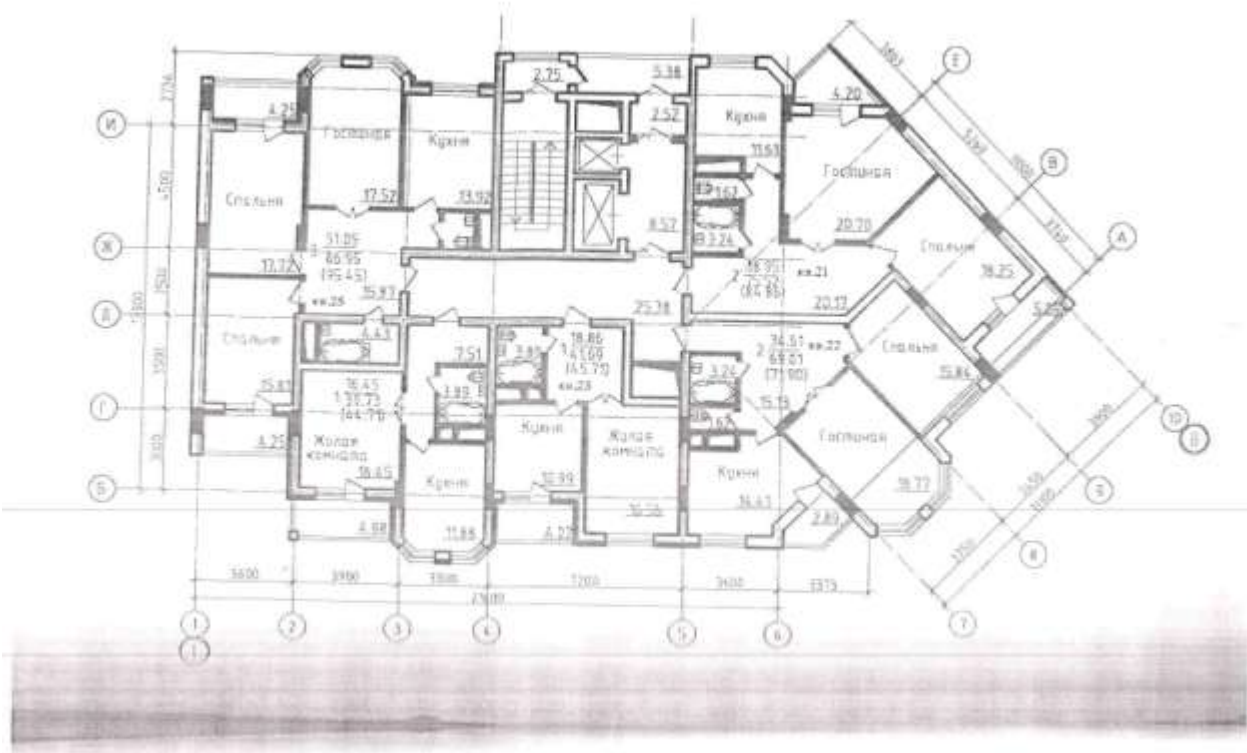
План Объекта долевого строительства (Секция №1, этаж №4)



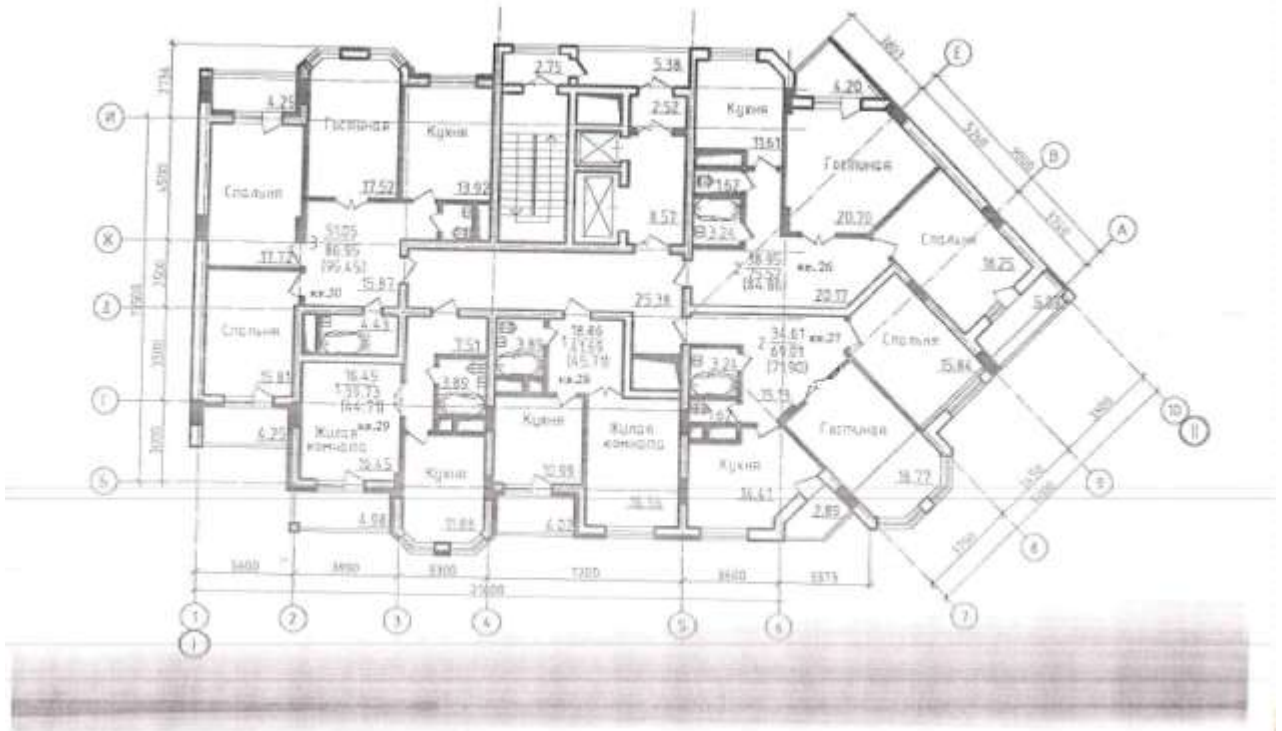
План Объекта долевого строительства (Секция №1, этаж №5)



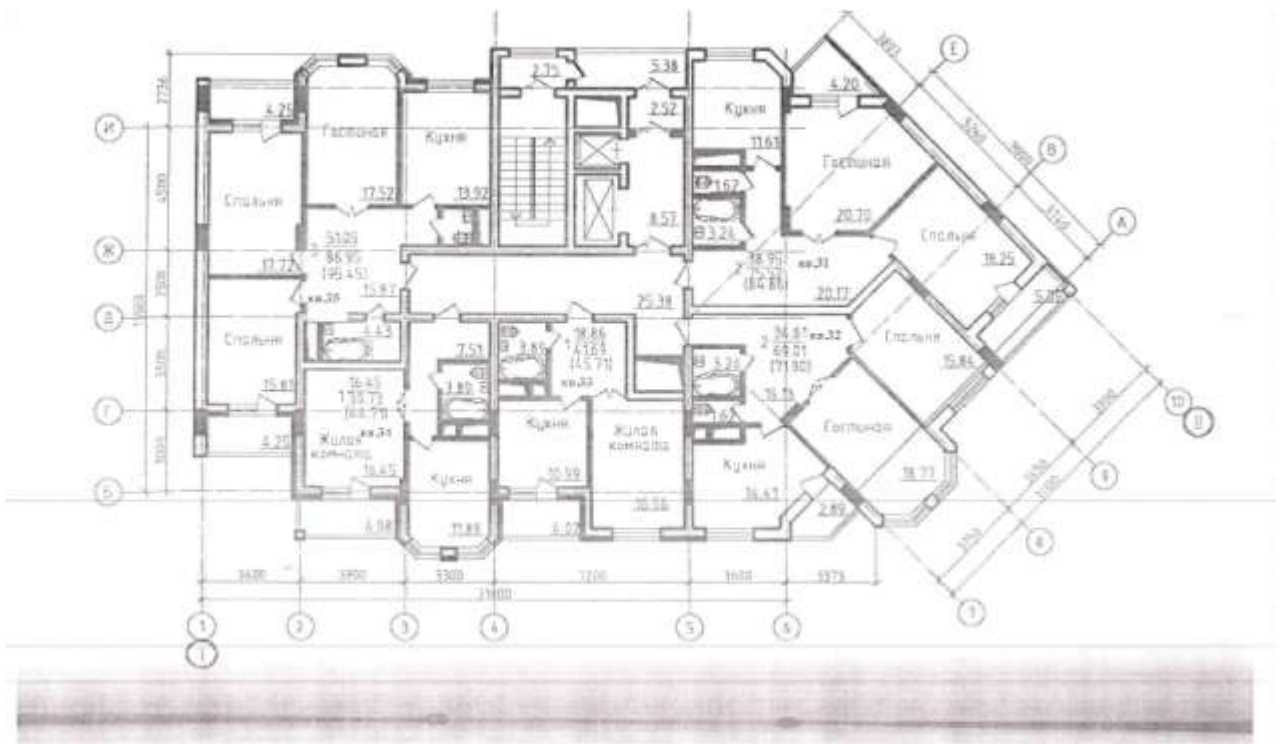
План Объекта долевого строительства (Секция №1, этаж №6)



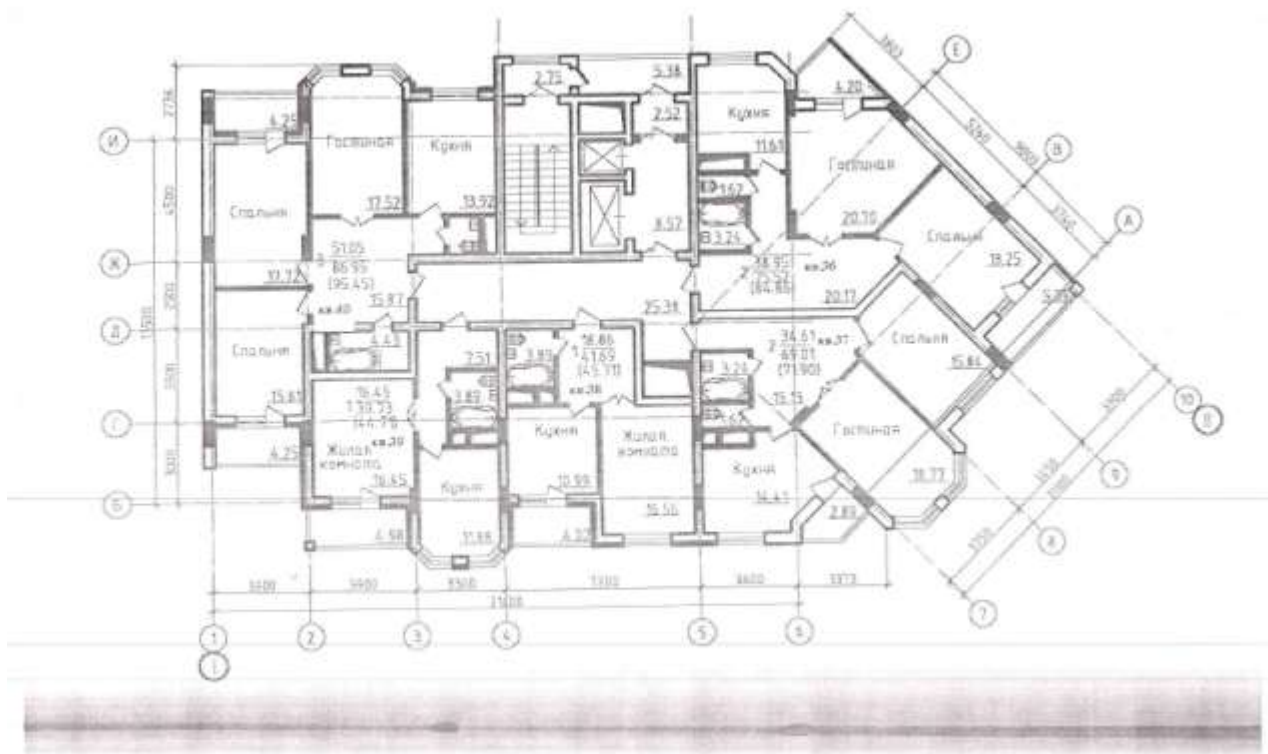
План Объекта долевого строительства (Секция №1, этаж №7)



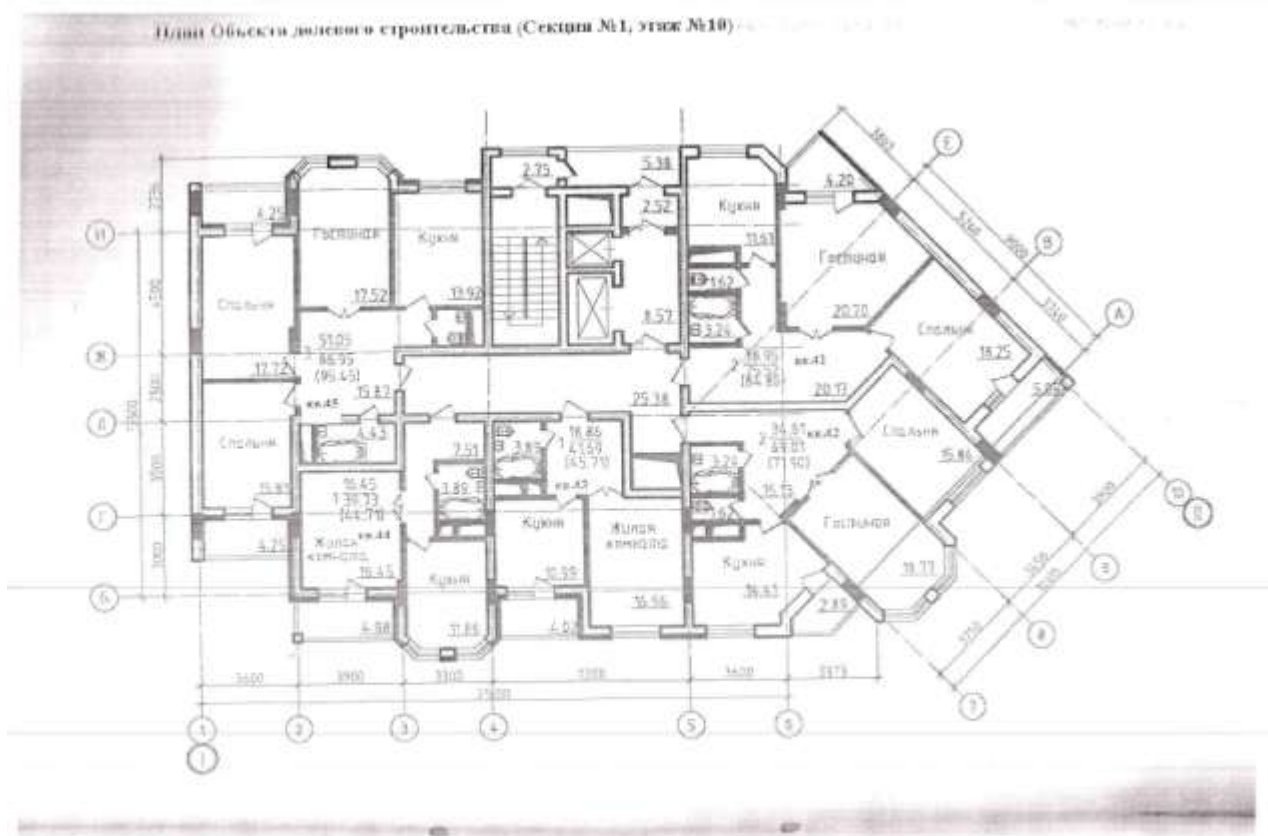
План Объекта долевого строительства (Секция №1, этаж №8)



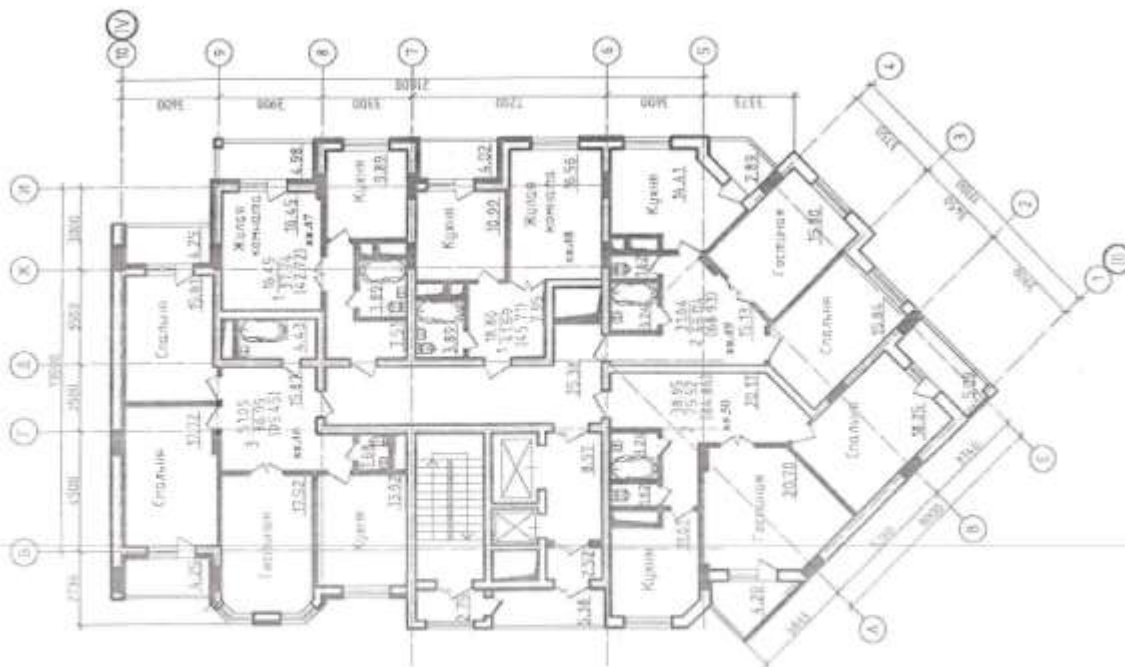
План Объекта долевого строительства (Секция №1, этаж №10)



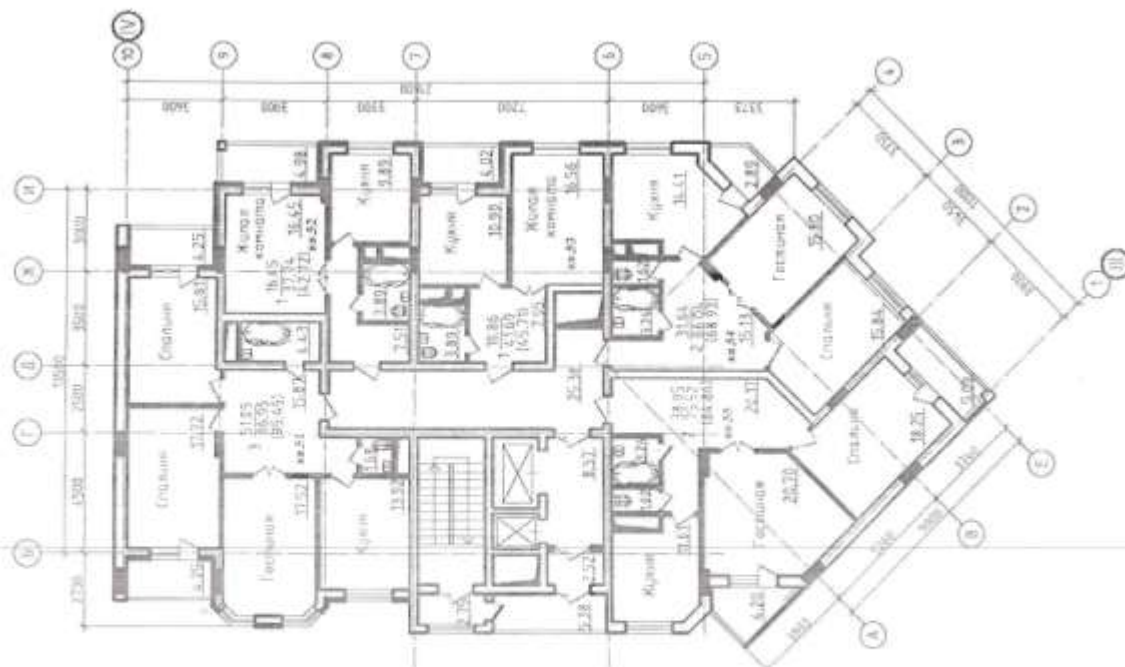
План Объекта долевого строительства (Секция №1, этаж №10)



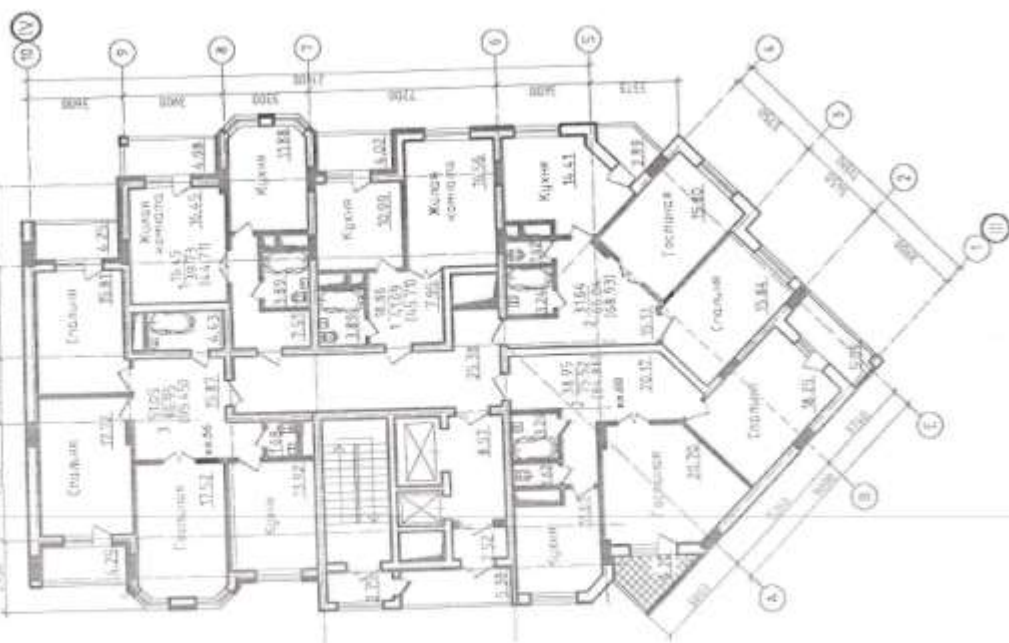
План Объекта долевого строительства (Секция №2, этаж №2)



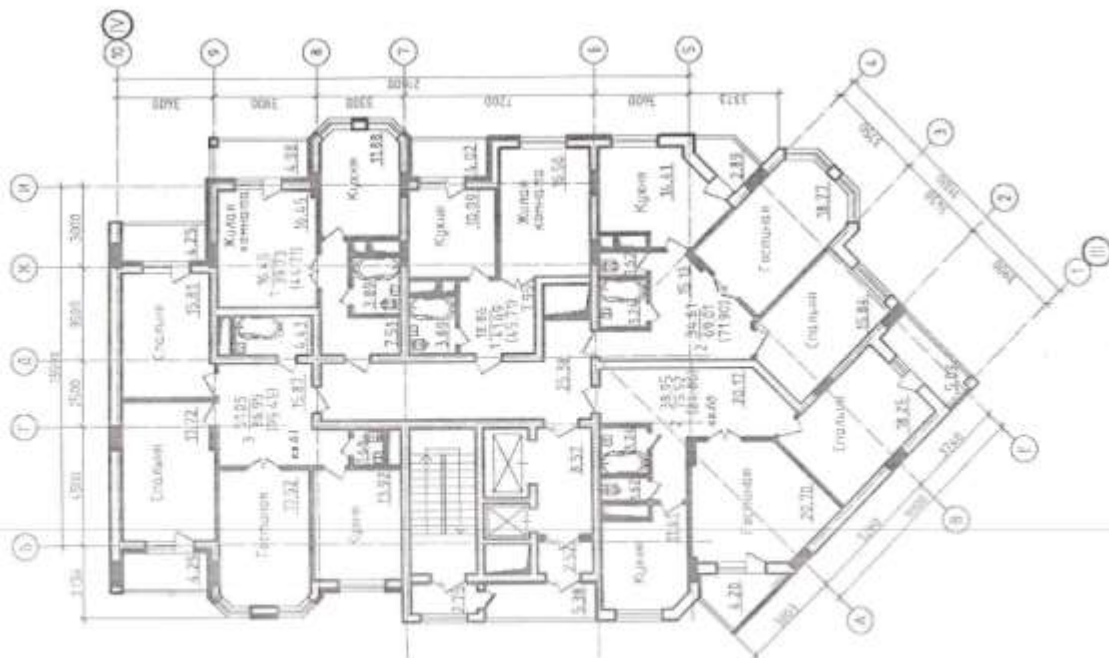
План Объекта долевого строительства (Секция №2, этаж №3)



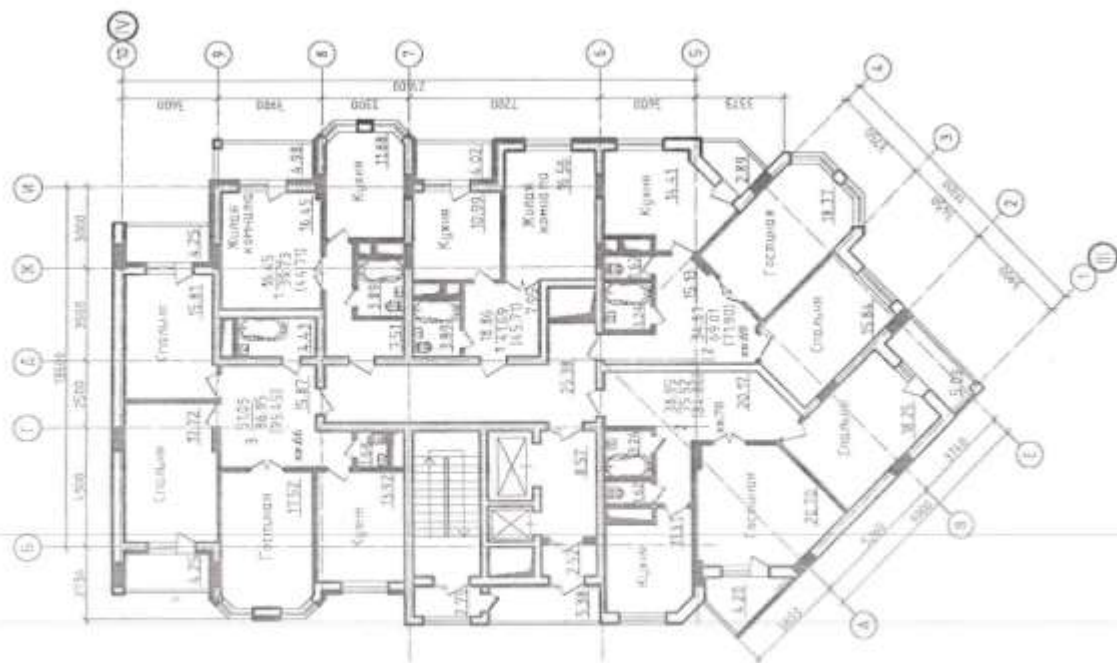
План Объекта долевого строительства (Секции №2, этаж №4)



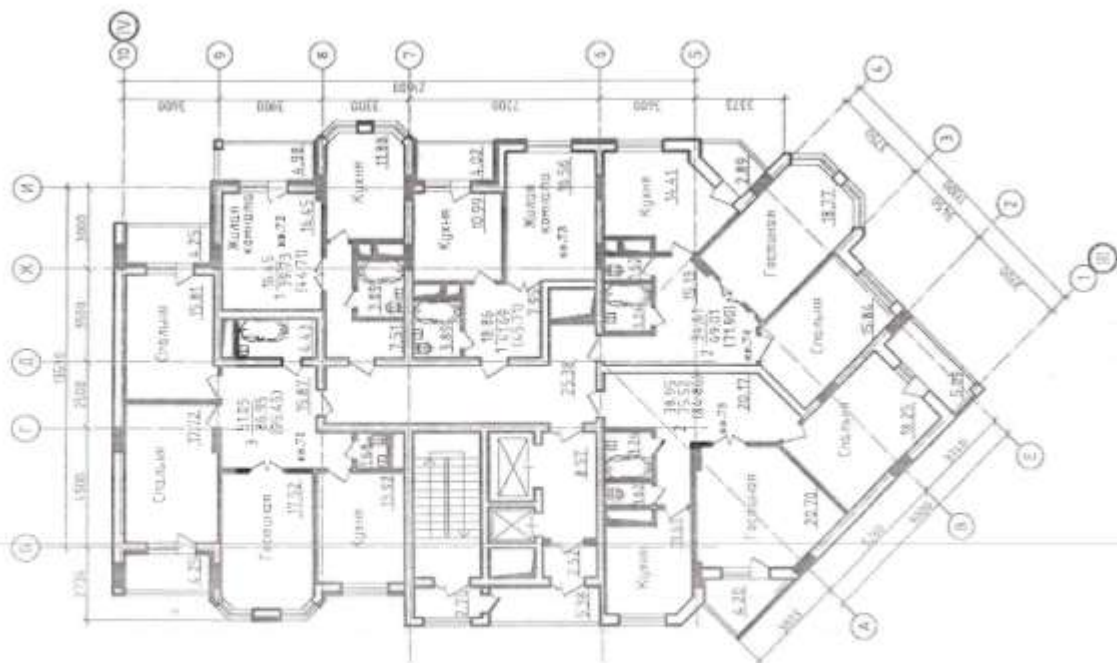
План Объекта долевого строительства (Секции №2, этаж №5)



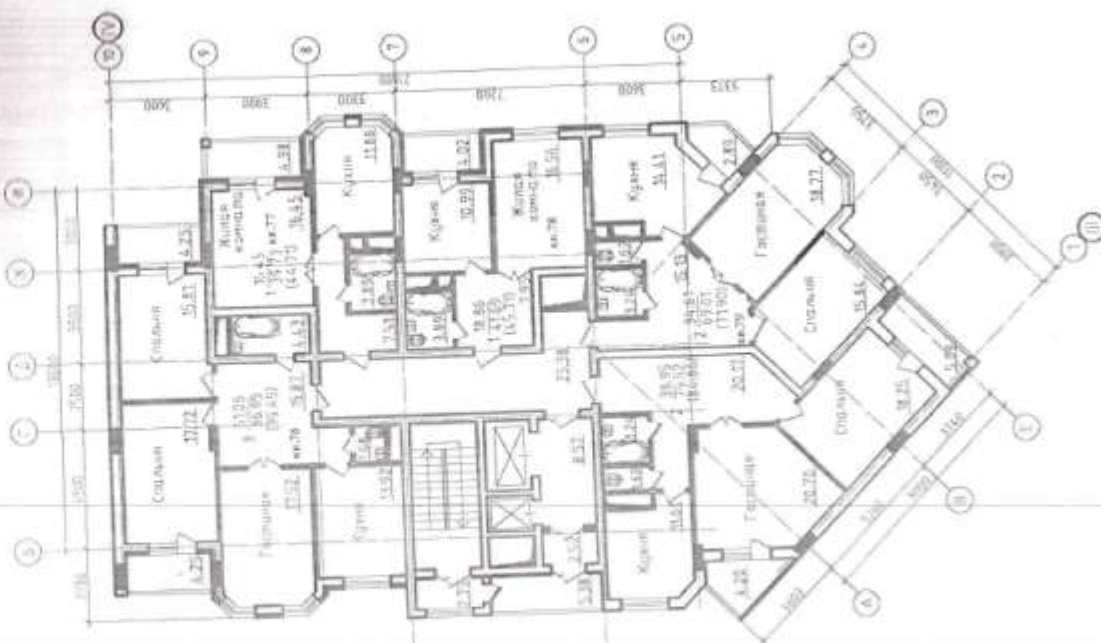
План Объекта долевого строительства (Секции №2, этаж №6)



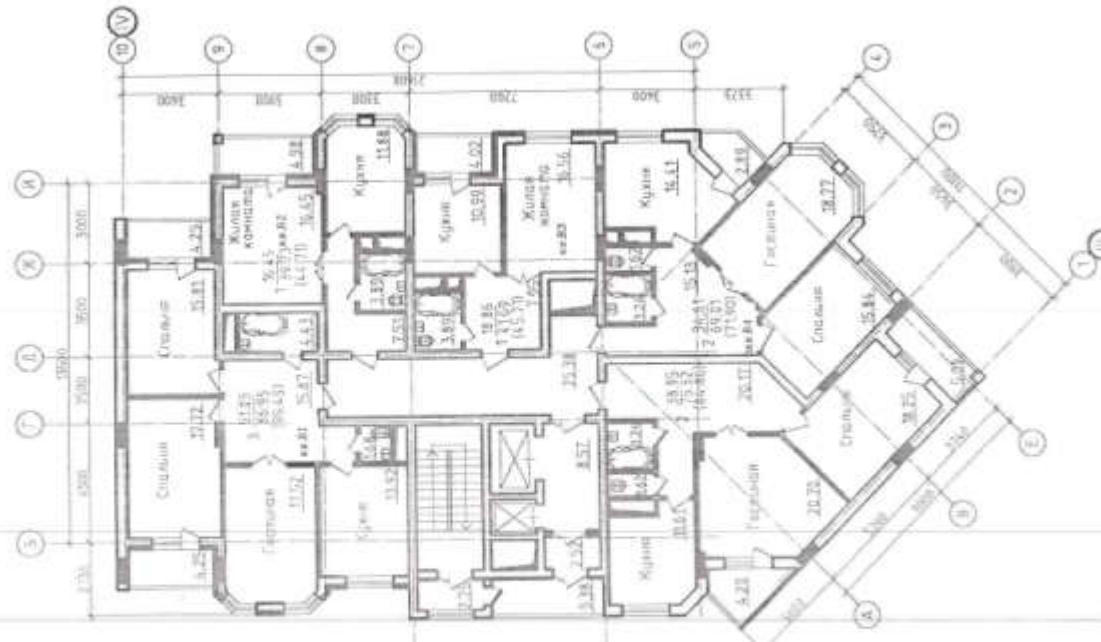
План Объекта долевого строительства (Секции №2, этаж №7)



План Объекта долевого строительства (Секция №2, этаж №9)

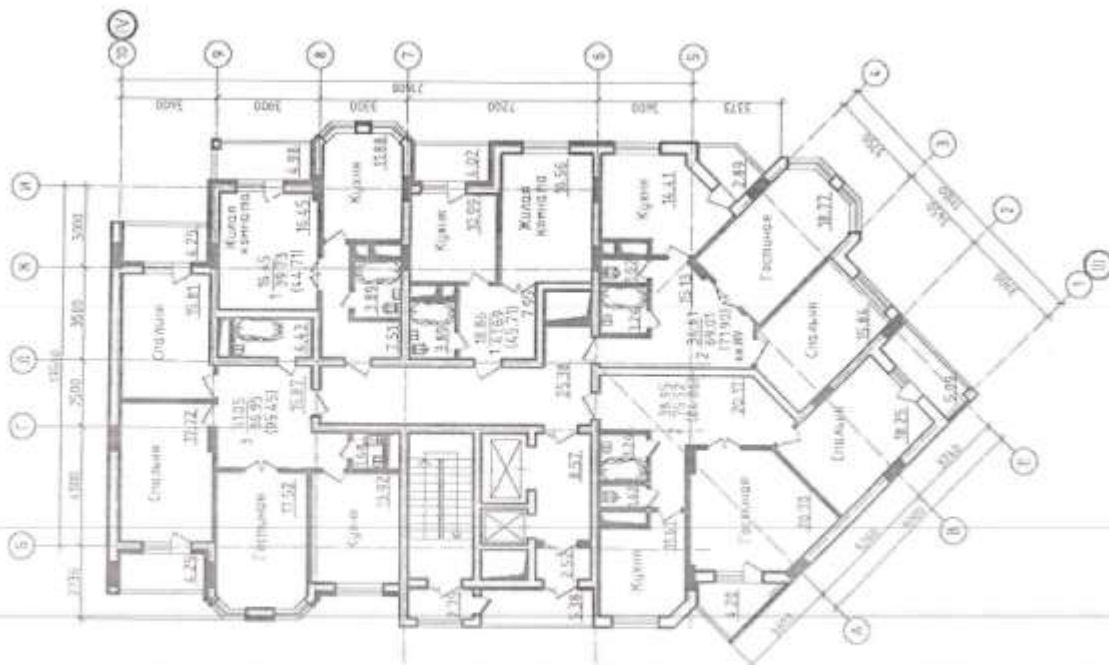


План Объекта долевого строительства (Секция №2, этаж №9)

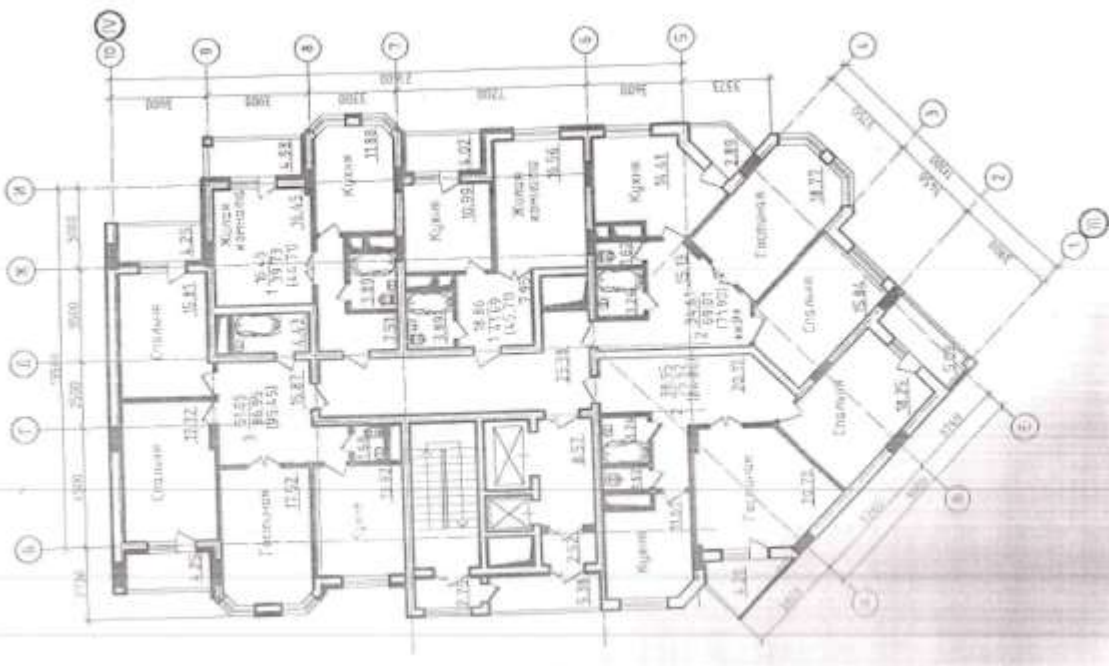








План Объекта долевого строительства (Секции №2, этаж №10)



План Объекта долевого строительства (Секции №2, этаж №11)



<p>Приложение № 4 к договору участия в долевом строительстве многоквартирного дома от 25 января 2013 г. № 250113-П</p>	<p>Перечень периодической отчетности застройщика</p>	<p>1. Акты выполненных работ по формам КС-2 и справка об объемах работ по форме КС-3 (ежемесячно, до пятого числа месяца следующего за отчетным); 2. Журнал производства работ (периодически, предъявляется на площадке строительства); 3. Журнал авторского надзора (периодически, предъявляется на площадке строительства); 4. Планы производств работ (периодически, по мере разработки и утверждение в производстве); 5. Акты производств скрытых работ (периодически, по мере выполнения); 6. Заключение лаборатории о соответствии бетона (ежемесячно, по выполненным работам по монолитному литью); 7. Акты производств русско-наладочных работ (периодически, по мере выполнения); 8. Акты приемки смонтированного оборудования после индивидуального испытания и комплексного опробования (в т.ч. для поднадзорного оборудования — с отметками о регистрации в территориальных органах Ростехнадзора); 9. Сертификаты на применяемую технику и оборудование (по запросу)</p>
	<p>Застройщик: Генеральный директор  </p>	<p>Участник долевого строительства: Генеральный директор  </p>

Исполнитель: ООО "Центр оценки инвестиций"  
Получатель: ООО "Центр оценки инвестиций"  
Сумма: 200 000 000 руб.  
Дата: 25.01.2013 г.  
№ документа: 250113-П

Принято, изучено и  
опробовано  
25.01.2013



Приложение №1  
К Дополнительному соглашению № 13  
от 01.10.2016 г.  
к договору участия в законном строительстве  
индивидуального жилого дома  
от 25 января 2013 г. № 250113-П

Приложение №1  
к договору участия в законном строительстве  
индивидуального жилого дома  
от 25 января 2013 г. № 250113-П

**Описание и характеристика Объекта жилого строительства-1**  
Квартира, расположенная по адресу:  
Строительный район Воронежская область, г. Павловск, район жилой дом №77 по ул. Парковая/5.  
Квартира имеет следующие проектные параметры и характеристики:

26	44	10	1	1	53,55	30 000	1 606 500,00
29	45	10	3	1	86,31	30 000	2 949 300,00
30	46	2	1	2	86,31	30 000	2 949 300,00
31	47	2	1	2	53,55	30 000	1 606 500,00
32	47	2	1	2	53,55	30 000	1 606 500,00
33	49	2	2	2	69,55	30 000	2 066 500,00
33	50	2	2	2	75,64	30 000	2 209 200,00
34	51	3	3	2	86,31	30 000	2 949 300,00
35	52	3	1	2	53,55	30 000	1 606 500,00
36	53	3	2	2	75,64	30 000	2 209 200,00
37	53	3	1	2	53,55	30 000	1 606 500,00
38	61	3	3	2	86,31	30 000	2 949 300,00
39	62	5	1	2	53,55	30 000	1 606 500,00
40	66	6	3	2	86,31	30 000	2 949 300,00
41	67	6	1	2	53,55	30 000	1 606 500,00
42	70	6	2	2	75,64	30 000	2 209 200,00
43	71	9	3	2	86,31	30 000	2 949 300,00
44	72	7	1	2	53,55	30 000	1 606 500,00
45	73	7	1	2	24,87	30 000	1 606 500,00
46	74	7	2	2	75,64	30 000	2 209 200,00
47	76	6	3	2	86,31	30 000	2 949 300,00
48	77	8	1	2	55,55	30 000	1 606 500,00
49	78	8	1	2	48,87	30 000	1 466 500,00
50	79	8	2	2	69,55	30 000	2 066 500,00
51	80	8	2	2	75,64	30 000	2 209 200,00
52	81	9	3	2	86,31	30 000	2 949 300,00
53	82	9	1	2	53,55	30 000	1 606 500,00
54	84	9	2	2	69,55	30 000	2 066 500,00
55	85	9	2	2	75,64	30 000	2 209 200,00
56	86	10	3	2	86,31	30 000	2 949 300,00
57	87	10	1	2	53,55	30 000	1 606 500,00
58	88	10	1	2	48,87	30 000	1 466 500,00
59	89	10	2	2	69,55	30 000	2 066 500,00
60	91	11	3	2	86,31	30 000	2 949 300,00
61	92	11	1	2	53,55	30 000	1 606 500,00
62	93	11	3	2	48,87	30 000	1 466 500,00
63	94	11	3	2	69,55	30 000	2 066 500,00
64	95	11	2	2	75,64	30 000	2 209 200,00
65	96	12	3	2	86,31	30 000	2 949 300,00
66	97	12	1	2	53,55	30 000	1 606 500,00
67	98	12	1	2	48,87	30 000	1 466 500,00
68	99	12	3	2	69,55	30 000	2 066 500,00
69	100	12	3	2	75,64	30 000	2 209 200,00
70	101	2	2	3	75,64	30 000	2 209 200,00
71	104	2	1	3	53,55	30 000	1 606 500,00
72	105	2	2	3	86,31	30 000	2 949 300,00

Этаж	Спринцевание	Дом	Кач-во окон	Стеклопакет	Средняя цена за м2	Стоимость 1 кв.м., руб.	Стоимость объекта строительства, руб.
1	1	2	2	1	35,84	30 000	2 209 200,00
2	1	2	1	1	53,55	30 000	1 606 500,00
3	3	2	1	1	86,31	30 000	2 949 300,00
4	10	3	3	1	86,31	30 000	2 949 300,00
5	12	4	3	1	69,55	30 000	2 066 500,00
6	14	4	1	1	53,55	30 000	1 606 500,00
7	15	4	1	1	86,31	30 000	2 949 300,00
8	19	5	1	1	53,55	30 000	1 606 500,00
9	30	5	3	1	60,31	30 000	2 949 300,00
10	21	6	2	1	75,64	30 000	2 209 200,00
11	22	6	2	1	69,55	30 000	2 066 500,00
12	24	6	1	1	53,55	30 000	1 606 500,00
13	25	6	3	1	86,31	30 000	2 949 300,00
14	26	7	2	1	75,64	30 000	2 209 200,00
15	27	7	2	1	69,55	30 000	2 066 500,00
16	30	7	1	1	53,55	30 000	1 606 500,00
17	30	7	3	1	86,31	30 000	2 949 300,00
18	11	8	2	1	75,64	30 000	2 209 200,00
19	33	8	2	1	69,55	30 000	2 066 500,00
20	34	8	1	1	53,55	30 000	1 606 500,00
21	35	8	3	1	86,31	30 000	2 949 300,00
22	36	9	2	1	75,64	30 000	2 209 200,00
23	39	9	1	1	53,55	30 000	1 606 500,00
24	40	9	3	1	86,31	30 000	2 949 300,00
25	41	10	2	1	75,64	30 000	2 209 200,00
26	42	10	2	1	69,55	30 000	2 066 500,00
27	43	10	1	1	48,87	30 000	1 466 500,00



Приложение №2  
к Дополнительному соглашению № 13  
от «01» июня 2016 г.  
к договору участия в долевом строительстве  
индивидуального дома  
от 25 января 2013 г. № 250113-П

Приложение №2  
к договору участия в долевом строительстве  
индивидуального дома  
от 25 января 2013 г. № 250113-П

Секция № 1, этаж № 2



Секция № 1, этаж № 3



Секция № 1, этаж № 4



Секция № 1, этаж № 5



Секция № 1, этаж № 6



Секция № 1, этаж № 7



Секция № 1, этаж № 8



Секция № 1, этаж № 9



Секция № 1, этаж № 10



Секция № 2, этаж № 2



Секция № 2, этаж № 3





Секция № 2, этаж № 4



Секция № 2, этаж № 5



Секция № 2, этаж № 6



Секция № 2, этаж № 7



Секция № 2, этаж № 8



Секция № 2, этаж № 9



Секция № 2, этаж № 10



Секция № 2, этаж № 11



Секция № 2, этаж № 12



Секция № 3, этаж № 2



Секция № 3, этаж № 3



Секция № 3, этаж № 9



Секция № 3, этаж № 10



Секция № 3, этаж № 11

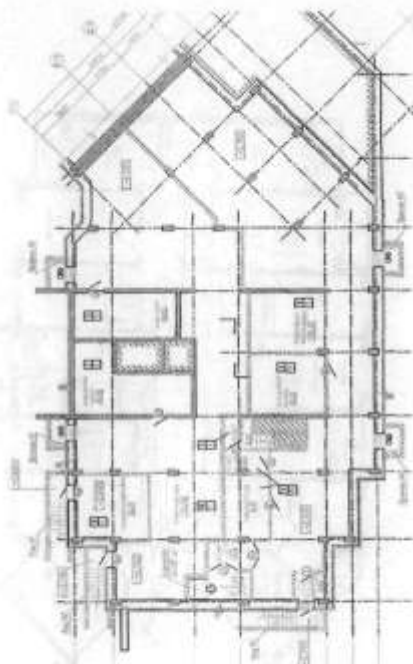


Секция № 3, этаж № 12



План Объекта долевого строительства-2

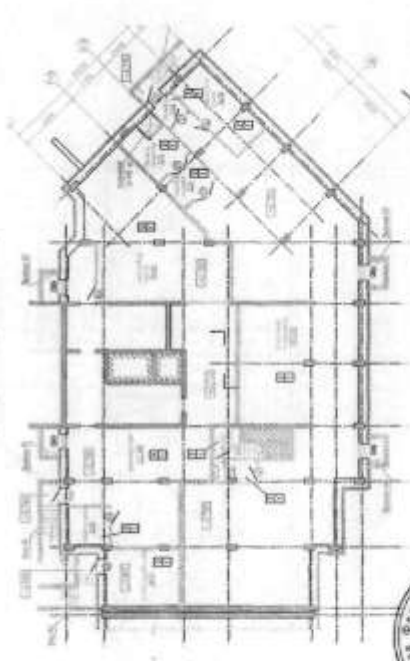
(секция № 1, цокольный этаж)



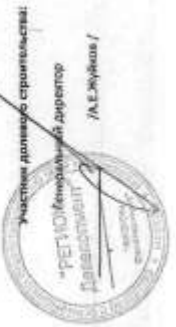
План Объекта долевого строительства-2  
(сечение № 2, цокольный этаж)



План Объекта долевого строительства-2  
(сечение № 3, цокольный этаж)



/С. И. Молчанова /



Участник долевого строительства:  
"РЕТЮ" (генеральный директор  
Давалашвили)  
/А. Е. Жукеш /



Федеральная регистрационная служба

**ВЫПИСКА**  
из единого государственного реестра  
саморегулируемых организаций  
оценщиков

« 12 » июля 2007 г.

Настоящая выписка дана по заявлению \_\_\_\_\_  
*Петровской Елены Владимировны*  
(Ф.И.О. Заявителя или полное наименование организации)

Саморегулируемая организация \_\_\_\_\_ *Некоммерческое*  
*партнерство «САМОРЕГУЛИРУЕМАЯ*  
*ОРГАНИЗАЦИЯ АССОЦИАЦИИ РОССИЙСКИХ*  
(полное наименование организации, юридический адрес)  
*МАГИСТРОВ ОЦЕНКИ»*  
*г. Москва, ул. Космонавтов, д. 18, корп. 2*

Включена в единый государственный реестр  
саморегулируемых организаций оценщиков  
« 4 » июля 2007 г. за № 0002

Директор \_\_\_\_\_ *С.В. Васильев*  
Федеральной регистрационной службы \_\_\_\_\_ (инициалы, фамилия)  
(подпись)

М.П.

*12 июля 2007 г.*  
(дата)



САМОРЕГУЛИРУЕМАЯ  
ОРГАНИЗАЦИЯ  
ОЦЕНЩИКОВ

<http://sroarmo.ru>



## СВИДЕТЕЛЬСТВО О ЧЛЕНСТВЕ В САМОРЕГУЛИРУЕМОЙ ОРГАНИЗАЦИИ ОЦЕНЩИКОВ

Некоммерческое партнерство «САМОРЕГУЛИРУЕМАЯ ОРГАНИЗАЦИЯ ОЦЕНЩИКОВ АССОЦИАЦИИ РОССИЙСКИХ МАГИСТРОВ ОЦЕНКИ» включено в Единый государственный реестр саморегулируемых организаций оценщиков 4 июля 2007 года за №0002

**Попов Игорь Александрович**

ИНН 292500665578

**НОМЕР СВИДЕТЕЛЬСТВА**  
**3237-18**

**ДАТА ВЫДАЧИ**  
**06.09.2018**

Срок действия настоящего  
свидетельства 3 года

Является членом НП «АРМО», включен (а) в реестр членов 06.09.2018, регистрационный номер 2095 и на основании Федерального закона №135-ФЗ от 29.07.1998 г. «Об оценочной деятельности в Российской Федерации» может осуществлять оценочную деятельность самостоятельно, занимаясь частной практикой, а также на основании трудового договора между оценщиком и юридическим лицом, которое соответствует условиям, установленным федеральным законодательством, по направлениям, указанным в квалификационном аттестате.

### Сведения о квалификационных аттестатах

Номер 008018-3 от 29.03.2018 по направлению «Оценка бизнеса», срок действия до 29.03.2021

Номер 003160-1 от 07.02.2018 по направлению «Оценка недвижимости», срок действия до 07.02.2021



**ПРИМЕЧАНИЕ:**  
Привести членства в реестре



Генеральный директор  
НП «АРМО»  
Е.В. Петровская









Страховая Акционерная Компания  
**ЭНЕРГОГАРАНТ**

**ПОЛИС N 180005 - 035 - 000206  
ОБЯЗАТЕЛЬНОГО СТРАХОВАНИЯ ОТВЕТСТВЕННОСТИ ОЦЕНЩИКОВ**

**Страхователь: Попов Игорь Александрович**  
Адрес: 141090, Московская обл., г. Королев, мкр. Юбилейный, ул. Маяковского, д.7/9, кв. 1А  
Паспорт РФ 11 02 831577  
Выдан (когда, кем): 22.01.2003 г., отделом внутренних дел г. Мирный Архангельской области.

Настоящий Полис заключен на основании «Правил страхования ответственности оценщиков», утвержденных Приказом ОАО «САК «ЭНЕРГОГАРАНТ» № 367 от 04 сентября 2014 г.

**Диплом о профессиональной переподготовке ПП-1 № 608624**  
Дата выдачи: 03.07.2010 г.  
Выдан (кем): Государственной академией промышленного менеджмента имени Н.П. Пастухова

Объектом страхования по договору страхования ответственности оценщика при осуществлении оценочной деятельности являются имущественные интересы, связанные с риском ответственности оценщика по обязательствам, возникающим вследствие причинения ущерба заказчику, заключившему договор на проведение оценки, и (или) третьим лицам.



Страховым случаем является установленный вступившим в законную силу решением арбитражного суда или признанный страховщиком факт причинения ущерба заказчику и/или третьим лицам действиями (бездействием) оценщика в результате нарушения требований Закона, федеральных стандартов оценки, иных нормативных правовых актов Российской Федерации в области оценочной деятельности, стандартов и правил оценочной деятельности, установленных саморегулируемой организацией оценщиков, членом которой являлся оценщик на момент причинения ущерба.

Выгодоприобретатели: заказчик по договору проведения оценки и (или) третьи лица, которым нанесен ущерб при осуществлении страхователем оценочной деятельности.

Страховая сумма, руб.	Страховая премия, руб.
30 000 000,00	15 200,00

Настоящий Полис удостоверяет факт заключения договора страхования имущественных интересов оценщиков при наступлении по закону обязанности возместить ущерб, причиненный заказчику и (или) третьим лицам при осуществлении оценочной деятельности.

Настоящий Полис действует с 01 января 2019 г. по 31 декабря 2019 г.

СТРАХОВАТЕЛЬ:	СТРАХОВЩИК:
С условиями страхования ознакомлен и согласен.	Должность: Главный специалист Департамента страхования ответственности и сельскохозяйственных рисков
 /И.А. Попов/	Ф.И.О. Аракелова Ольга Александровна
	Доверенность № 02-15/500/17-с от 26.11.2017 г.
	Телефон: 737-03-30, доб. 108
	 /О.А. Аракелова/
	М.П. Полис оформил: Юсуп А.В.

Дата выдачи полиса: 04.12.2018 г.

Страховая Акционерная Компания  
**ЭНЕРГОГАРАНТ**

**ПОЛИС N 180005-035-000208**  
**ОБЯЗАТЕЛЬНОГО СТРАХОВАНИЯ ОТВЕТСТВЕННОСТИ ЮРИДИЧЕСКОГО ЛИЦА,**  
**ЗАКЛЮЧИВШЕГО С ЗАКАЗЧИКОМ ДОГОВОР НА ПРОВЕДЕНИЕ ОЦЕНКИ**

**Страхователь: ООО «Центр оценки инвестиций»**  
Адрес: 141090, Московская обл., г. Королев, мкр. Юбилейный, ул. Ленинская, д. 12, помещение 019  
ИНН 5054011713  
р/с 40702810400500000184 в АКБ «РОССИЙСКИЙ КАПИТАЛ» (АО)  
Адрес банка: М.О., г. Королев, микрорайон Болшево, ул. Пушкинская, д.13  
к/с 30101810345250000266  
БИК 044583266, ОКПО 73058527

**Объектом страхования** по договору обязательного страхования ответственности юридического лица, заключившего с заказчиком договор на проведение оценки, являются имущественные интересы, связанные с риском ответственности за нарушение договора на проведение оценки и за причинение вреда имуществу третьих лиц в результате нарушения Закона, федеральных стандартов оценки, иных нормативных правовых актов Российской Федерации в области оценочной деятельности, стандартов и правил оценочной деятельности.

**Страховым случаем** по договору обязательного страхования ответственности юридического лица, заключившего с заказчиком договор на проведение оценки, является установленный вступившим в законную силу решением арбитражного суда или признанный страховщиком факт причинения юридическим лицом, заключившим с заказчиком договор на проведение оценки, вреда заказчику в результате нарушения договора на проведение оценки или имуществу третьих лиц в результате нарушения Закона, федеральных стандартов оценки, иных нормативных правовых актов Российской Федерации в области оценочной деятельности, стандартов и правил оценочной деятельности.

**Выгодоприобретатели:** заказчик по договору на проведение оценки и/или третьи лица, которым причинен ущерб Страхователем при осуществлении последним оценочной деятельности.

Страховая сумма, руб.	Страховая премия, руб.
100 000 000,00	40 500,00

Настоящий Полис удостоверяет факт заключения договора N 180005-035-000208 от 04 декабря 2018 г. обязательного страхования ответственности юридического лица, заключившего с заказчиком договор на проведение оценки.

Настоящий Полис действует с 01 января 2019 г. по 31 декабря 2019 г.

Неотъемлемой частью настоящего Полиса является:  
Договор N 180005-035-000208 от 04 декабря 2018 г. обязательного страхования ответственности юридического лица, заключившего с заказчиком договор на проведение оценки.

СТРАХОВЩИК: ПАО «Страховая акционерная компания «ЭНЕРГОГАРАНТ»	СТРАХОВАТЕЛЬ: ООО «Центр оценки инвестиций»
<p>Директор Департамента страхования ответственности и сельскохозяйственных рисков</p> <p> /Г.Р.Юрьева/ М.П.</p> <p>Полис оформлен: Жуков А.В. Дата выдачи полиса: 04.12.2018 г.</p>	<p>Генеральный директор</p> <p> /Р.С.Луценко/ М.П.</p>

Пронумеровано, прошнуровано, скреплено  
печатью и подписью

131 (Сто тридцать одна) страница

Генеральный директор  
ООО «Центр оценки инвестиций»

Луценко Р. С.

